



YLI ELECTRONIC

СИСТЕМЫ КОНТРОЛЯ ДОСТУПА



FAIL SECURE ELECTRIC BOLT
Voltage : 12V DC
Current : Start 1000mA
 Standby 90mA
Red : +
Black : -

Orange : OPEN
Gray : COM
Brown : NC
Blue : NO

AUTOLOCK TIME DELAY SETTING

ON	0.0 SEC
ON	3.0 SEC
ON	6.0 SEC
ON	9.0 SEC

www.yli.su

МЫ СОЗДАЁМ БЕЗОПАСНОСТЬ

01-02 о КОМПАНИИ

03-12 ЭЛЕКТРОМАГНИТНЫЕ ЗАМКИ

13-17 ЭЛЕКТРОРИГЕЛЬНЫЕ ЗАМКИ

18-21 ЭЛЕКТРОМЕХАНИЧЕСКИЕ ЗАЩЕЛКИ

22-24 ФИКСАТОРЫ ДВЕРИ

25-30 КНОПКИ ВЫХОДА

31-34 КЛАВИАТУРЫ

35-37 БЛОКИ ПИТАНИЯ

38-40 АКСЕССУАРЫ и др.

О КОМПАНИИ



Компания **YLI ELECTRONIC** является одним из самых профессиональных производителей электромеханических замков в Азии. Наш завод занимает площадь 6000 кв.м., а персонал насчитывает более 1500 сотрудников.



В компании **YLI** работает талантливая и опытная команда инженеров с уникальным опытом в проектировании и разработке высоконадежных замков. Благодаря цифровому автоматическому оборудованию производства и тестирования, мы гарантируем качество каждого выпускаемого изделия.




Разработанная нами продукция, соответствует всем международным стандартам, и успешно экспортируется нашей компанией в более чем 100 стран, включая Европу, Южную Америку, Африку и страны Ближнего Востока.


Наша продукция сертифицирована сертификатами **CE** Европейского союза и **MA** Министерства общественной безопасности, а также защищена правами интеллектуальной собственности.

Компания **YLI ELECTRONIC** стремится обеспечить наилучшее качество выпускаемой продукции благодаря использованию передовых технологий и квалифицированного персонала.

Конкурентные цены и удобный послепродажный сервис нашей компании высоко ценятся во всём мире.



YLI ELECTRONIC
www.yli.su



НОВИНКА

- Встроенная камера видеонаблюдения
- Мощная светодиодная подсветка
- Гарантия надежной работы
- Обновленный дизайн

Круглосуточная охрана



YM-280CAM

Размеры: 280 x 48 x 26.5 (мм)
 Ответная планка: 180 x 38 x 11 (мм)
 Сила удержания: 280 кг
 Питание: 12V/600mA или 24V/300mA
 Выходы: NO/NC/COM
 LED: Красный - открыт; Зеленый - закрыт
 Время задержки: 0/3/6/9 сек

Подходит для: Деревянной двери,
 Стеклойной двери,
 Металлической двери,
 Противопожарной двери
 Видео стандарт: PAL/NTSC
 Разрешение камеры: 550ТВЛ
 Видео выход: 1Vp-p(75Ω /BNC)
 Видимый диапазон: 7м
 Вес: 2.4 кг

МЫ СОЗДАЕМ БЕЗОПАСНОСТЬ
www.yli.su

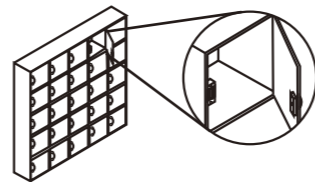
ЭЛЕКТРОМАГНИТНЫЕ ЗАМКИ



YM-60

Электромагнитный замок 60кг

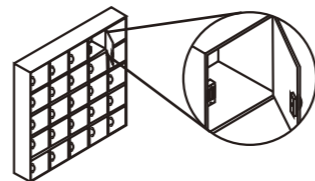
Размеры: 80 x 39 x 24.5(мм)
Сила удержания: 60кг
Питание: 12V DC/120mA
Подходит для: Шкафчика
Деревянной двери
Стеклойной двери
Противопожарной двери
Вес: 0.6кг



YM-70-S

Электромагнитный замок с датчиком состояния двери 70кг

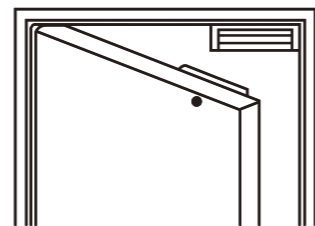
Размеры: 90 x 39 x 24.5(мм)
Сила удержания: 70кг
Питание: 12V DC/240mA
24V DC/120mA
Подходит для: Шкафчика
Деревянной двери
Стеклойной двери
Противопожарной двери
Вес: 0.7кг



YM-180

Электромагнитный замок 180кг

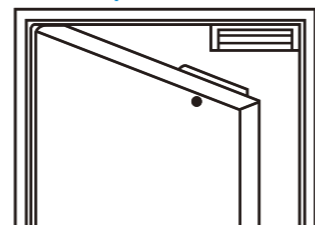
Размеры: 170 x 41.4 x 20.5(мм)
Сила удержания: 180кг
Питание: 12V DC/300mA
24V DC/150mA
Подходит для: Деревянной двери
Стеклойной двери
Металлической двери
Противопожарной двери
Вес: 1.2кг



YM-180-S

Электромагнитный замок с датчиком состояния двери 180кг

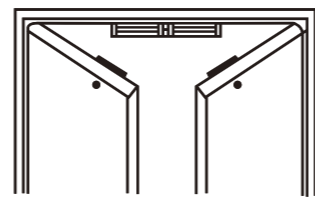
Размеры: 183 x 41.4 x 20.5(мм)
Сила удержания: 180кг
Питание: 12V DC/300mA
24V DC/150mA
Подходит для: Деревянной двери
Стеклойной двери
Металлической двери
Противопожарной двери
Вес: 1.2кг



YM-180D

Электромагнитный замок для двустворчатой двери 180кг*2


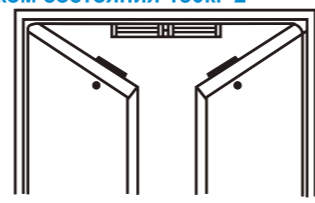
Размеры: 340 x 41.4 x 20.5(мм)
Сила удержания: 180кг*2
Питание: 12V DC/300mA*2
24V DC/150mA*2
Подходит для: Деревянной двери
Стеклойной двери
Металлической двери
Противопожарной двери
Вес: 2.4кг



YM-180D-S

Электромагнитный замок для двустворчатой двери с датчиком состояния 180кг*2

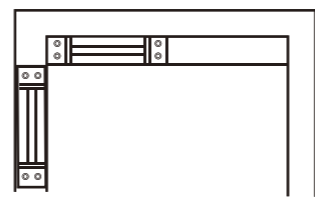
Размеры: 366 x 41.4 x 20.5(мм)
Сила удержания: 180кг*2
Питание: 12V DC/300mA*2
24V DC/150mA*2
Подходит для: Деревянной двери
Стеклойной двери
Металлической двери
Противопожарной двери
Вес: 2.4кг




**YM-180M
YM-180M-S**

Электромагнитный врезной замок 180кг

Размеры: 190 x 31.5 x 22.5(мм)
Сила удержания: 180кг
Питание: 12V DC/300mA
24V DC/150mA
Датчик состояния: YM-180M-S
Подходит для: Деревянной двери
Металлической двери
Противопожарной двери
Вес: 1.2кг



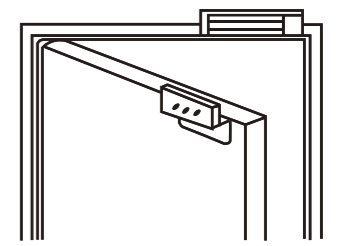
ЭЛЕКТРОМАГНИТНЫЕ ЗАМКИ



YM-280

Электромагнитный замок 280кг

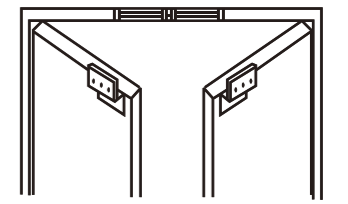
Размеры: 250 x 48.5 x 25(мм)
Сила удержания: 280кг
Питание: 12V DC/500mA
24V DC/250mA
Подходит для: Деревянной двери
Стеклойной двери
Металлической двери
Противопожарной двери
Вес: 2.1кг



YM-280D

Электромагнитный замок для двустворчатой двери 280кг*2

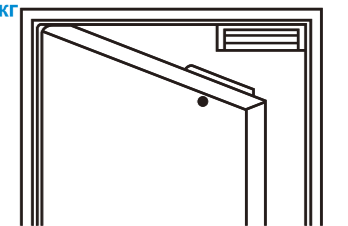
Размеры: 500 x 48.5 x 25(мм)
Сила удержания: 280кг*2
Питание: 12V DC/500mA*2
24V DC/250mA*2
Подходит для: Деревянной двери
Стеклойной двери
Металлической двери
Противопожарной двери
Вес: 4.2кг



YM-280(LED)

Электромагнитный замок со световой индикацией и датчиком состояния двери 280кг

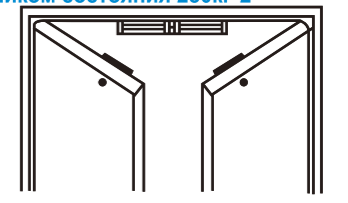
Размеры: 250 x 48.5 x 25(мм)
Сила удержания: 280кг
Питание: 12V DC/500mA
24V DC/250mA
Подходит для: Деревянной двери
Стеклойной двери
Металлической двери
Противопожарной двери
Вес: 2.1кг



YM-280D(LED)

Электромагнитный замок для двустворчатой двери со световой индикацией и датчиком состояния 280кг*2

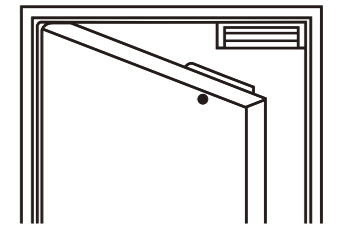
Размеры: 500 x 48.5 x 25(мм)
Сила удержания: 280кг*2
Питание: 12V DC/500mA*2
24V DC/250mA*2
Подходит для: Деревянной двери
Стеклойной двери
Металлической двери
Противопожарной двери
Вес: 4.2кг



YM-280(LED)-DS

Электромагнитный замок со световой индикацией открытия двери 280кг

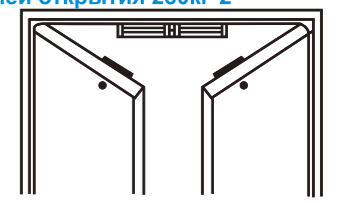
Размеры: 250 x 48.5 x 25(мм)
Сила удержания: 280кг
Питание: 12V DC/500mA
24V DC/250mA
Подходит для: Деревянной двери
Стеклойной двери
Металлической двери
Противопожарной двери
Состояние замка и двери
Индикатор: Состояние замка и двери
Вес: 2.1кг



YM-280D(LED)-DS

Электромагнитный замок для двустворчатой двери со световой индикацией открытия 280кг*2

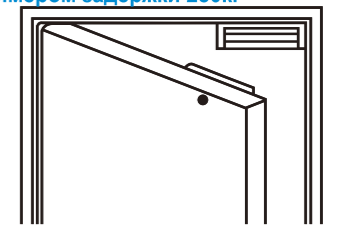
Размеры: 500 x 48.5 x 25(мм)
Сила удержания: 280кг*2
Питание: 12V DC/500mA*2
24V DC/250mA*2
Подходит для: Деревянной двери
Стеклойной двери
Металлической двери
Противопожарной двери
Состояние замка и двери
Индикатор: Состояние замка и двери
Вес: 4.2кг



YM-280T(LED)

Электромагнитный замок со световой индикацией, датчиком состояния двери и таймером задержки 280кг

Размеры: 250 x 48.5 x 25(мм)
Сила удержания: 280кг
Питание: 12V DC/500mA
24V DC/250mA
Подходит для: Деревянной двери
Стеклойной двери
Металлической двери
Противопожарной двери
Время задержки: 0,3,6,9 сек
Вес: 2.1кг



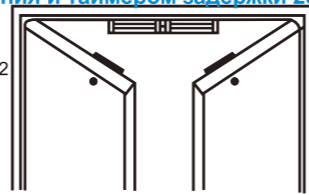
ЭЛЕКТРОМАГНИТНЫЕ ЗАМКИ



YM-280TD(LED)

Электромагнитный замок для двустворчатой двери со световой индикацией, датчиком состояния и таймером задержки 280кг*2

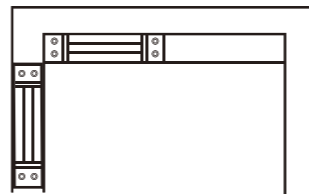
Размеры: 500 x 48.5 x 25(мм)
Сила удержания: 280кг*2
Питание: 12V DC/500mA*2/24V DC/250mA*2
Подходит для: Деревянной двери
Стеклойной двери
Металлической двери
Противопожарной двери
Время задержки: 0,3,6,9 сек
Вес: 4.2кг



**YM-280M
YM-280M-S**

Электромагнитный врезной замок 280кг


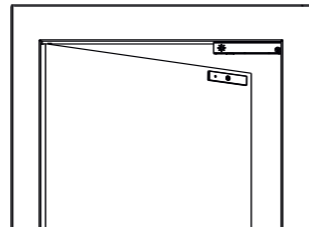
Размеры: 231.6 x 41.6 x 24.5(мм)
Сила удержания: 280кг
Питание: 12V DC/500mA
24V DC/250mA
Подходит для: Деревянной двери
Металлической двери
Противопожарной двери
Датчик состояния: В модели YM-280M-S
Вес: 2.1кг



YM-280CAM

Электромагнитный замок с камерой 280кг

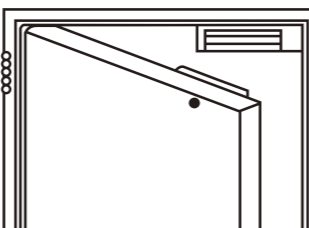
Размеры: 280 x 48 x 26.5(мм)
Сила удержания: 280кг
Питание: 12V DC/600mA
24V DC/300mA
Выходы: NO/NC/COM
Время задержки: 0,3,6,9 сек
Видео стандарт: PAL/NTSC
Разрешение: 550 ТВЛ
Видео выход: 75 Ом/BNC
Вес: 2.4кг



YM-350

Электромагнитный замок 350кг

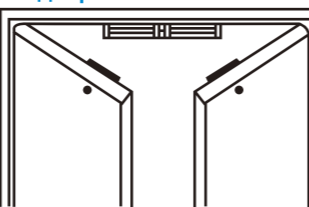
Размеры: 285 x 55 x 27.5(мм)
Сила удержания: 350кг
Питание: 12V DC/480mA
24V DC/240mA
Подходит для: Деревянной двери
Стеклойной двери
Металлической двери
Противопожарной двери
Вес: 2.7кг



YM-350D

Электромагнитный замок для двустворчатой двери 350кг*2


Размеры: 570 x 55 x 27.5(мм)
Сила удержания: 350кг*2
Питание: 12V DC/480mA*2
24V DC/240mA*2
Подходит для: Деревянной двери
Стеклойной двери
Металлической двери
Противопожарной двери
Вес: 5.4кг



YM-350(LED)

Электромагнитный замок со световой индикацией и датчиком состояния двери 350кг

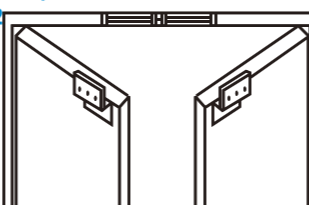
Размеры: 285 x 55 x 27.5(мм)
Сила удержания: 350кг
Питание: 12V DC/480mA
24V DC/240mA
Подходит для: Деревянной двери
Стеклойной двери
Металлической двери
Противопожарной двери
Вес: 2.7кг




YM-350D(LED)

Электромагнитный замок для двустворчатой двери со световой индикацией и датчиком состояния двери 350кг*2

Размеры: 570 x 55 x 27.5(мм)
Сила удержания: 350кг*2
Питание: 12V DC/480mA*2
24V DC/240mA*2
Подходит для: Деревянной двери
Стеклойной двери
Металлической двери
Противопожарной двери
Вес: 5.4кг



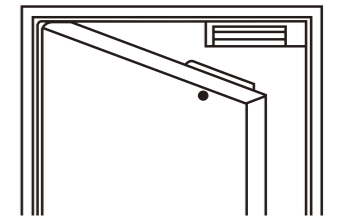
ЭЛЕКТРОМАГНИТНЫЕ ЗАМКИ



YM-350(LED)-DS

Электромагнитный замок со световой индикацией открытия двери 350кг

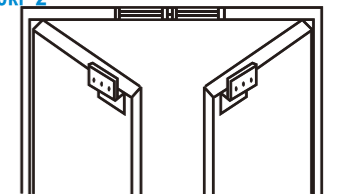
Размеры: 285 x 55 x 27.5(мм)
Сила удержания: 350кг
Питание: 12V DC/480mA
24V DC/240mA
Подходит для: Деревянной двери
Стеклойной двери
Металлической двери
Противопожарной двери
Индикатор: Состояние замка и двери
Вес: 2.7кг



YM-350D(LED)-DS

Электромагнитный замок для двустворчатой двери со световой индикацией открытия 350кг*2

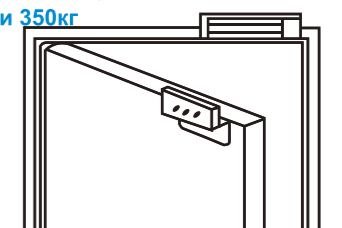
Размеры: 570 x 55 x 27.5(мм)
Сила удержания: 350кг*2
Питание: 12V DC/480mA*2
24V DC/240mA*2
Подходит для: Деревянной двери
Стеклойной двери
Металлической двери
Противопожарной двери
Индикатор: Состояние замка и двери
Вес: 5.4кг



YM-350T(LED)

Электромагнитный замок со световой индикацией, датчиком состояния двери и таймером задержки 350кг

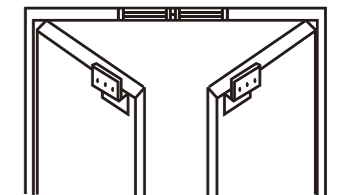
Размеры: 285 x 55 x 27.5(мм)
Сила удержания: 350кг
Питание: 12V DC/480mA
24V DC/240mA
Подходит для: Деревянной двери
Стеклойной двери
Время задержки: 0,3,6,9 сек
Вес: 2.7кг



YM-350TD(LED)

Электромагнитный замок для двустворчатой двери со световой индикацией, датчиком состояния и таймером задержки 350кг*2

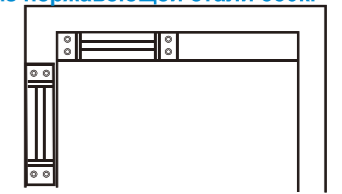
Размеры: 570 x 55 x 27.5(мм)
Сила удержания: 350кг*2
Питание: 12V DC/480mA*2
24V DC/240mA*2
Подходит для: Деревянной двери
Стеклойной двери
Время задержки: 0,3,6,9 сек
Вес: 5.4кг



YM-350M

Электромагнитный замок врезной, водостойкий из нержавеющей стали 350кг

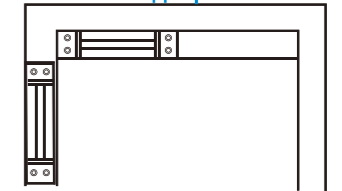
Размеры: 273 x 44 x 27.2(мм)
Сила удержания: 350кг
Питание: 12V DC/480mA
24V DC/240mA
Подходит для: Деревянной двери
Металлической двери
Роллетные ворота
Противопожарной двери
Вес: 2.7кг



YM-350M-S

Электромагнитный замок врезной, водостойкий из нержавеющей стали с датчиком состояния двери 350кг


Размеры: 273 x 44 x 27.2(мм)
Сила удержания: 350кг
Питание: 12V DC/480mA
24V DC/240mA
Подходит для: Деревянной двери
Металлической двери
Роллетные ворота
Противопожарной двери
Вес: 2.7кг



YM-350W

Электромагнитный замок водостойкий из нержавеющей стали 350кг

Размеры: 227.6 x 52.6 x 28.3(мм)
Сила удержания: 350кг
Питание: 12V DC/480mA
24V DC/240mA
Подходит для: Деревянной двери
Стеклойной двери
Металлической двери
Противопожарной двери
Вес: 2.7кг




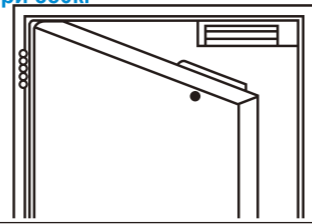
ЭЛЕКТРОМАГНИТНЫЕ ЗАМКИ



YM-350W-S

Электромагнитный замок водостойкий из нержавеющей стали с датчиком состояния двери 350кг

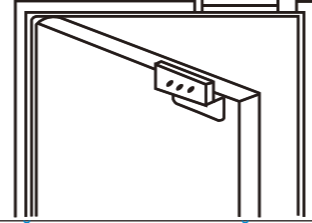
Размеры: 227.6 x 52.6 x 28.3(мм)
Сила удержания: 350кг
Питание: 12V DC/480mA
24V DC/240mA
Подходит для: Деревянной двери
Стеклойной двери
Металлической двери
Противопожарной двери
Вес: 2.7кг



YM-350BZ

Электромагнитный замок со световой индикацией, датчиком состояния двери и зуммером 350кг

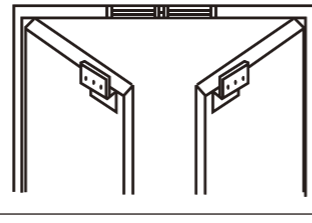
Размеры: 285 x 55 x 27.2(мм)
Сила удержания: 350кг
Питание: 12V DC/480mA
24V DC/240mA
Подходит для: Деревянной двери
Стеклойной двери
Металлической двери
Противопожарной двери
Зуммер: 5,10,20,30сек
Вес: 2.7кг



YM-350DBZ

Электромагнитный замок для двустворчатой двери со световой индикацией, датчиком состояния и зуммером 350кг*2

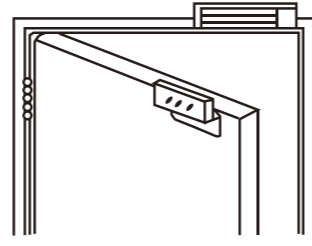
Размеры: 570 x 55 x 27.2(мм)
Сила удержания: 350кг*2
Питание: 12V DC/480mA*2
24V DC/240mA*2
Подходит для: Деревянной двери
Стеклойной двери
Металлической двери
Противопожарной двери
Зуммер: 5,10,20,30сек
Вес: 5.4кг



YM-500

Электромагнитный замок 500кг

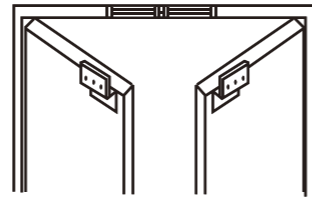
Размеры: 265 x 71.8 x 38.8(мм)
Сила удержания: 500кг
Питание: 12V DC/420mA
24V DC/210mA
Подходит для: Деревянной двери
Металлической двери
Противопожарной двери
Вес: 4.5кг



YM-500D

Электромагнитный замок для двустворчатой двери 500кг*2

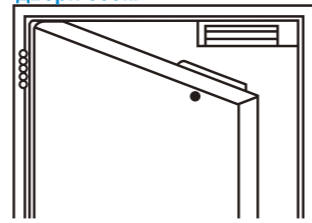
Размеры: 530 x 71.8 x 38.8(мм)
Сила удержания: 500кг*2
Питание: 12V DC/420mA*2
24V DC/210mA*2
Подходит для: Деревянной двери
Металлической двери
Противопожарной двери
Вес: 9кг



YM-500(LED)

Электромагнитный замок со световой индикацией и датчиком состояния двери 500кг

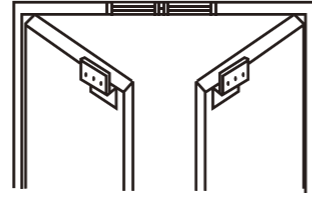
Размеры: 265 x 71.8 x 38.8(мм)
Сила удержания: 500кг
Питание: 12V DC/420mA
24V DC/210mA
Подходит для: Деревянной двери
Металлической двери
Противопожарной двери
Вес: 4.5кг




YM-500D(LED)

Электромагнитный замок для двустворчатой двери со световой индикацией и датчиком состояния 500кг*2

Размеры: 530 x 71.8 x 38.8(мм)
Сила удержания: 500кг*2
Питание: 12V DC/420mA*2
24V DC/210mA*2
Подходит для: Деревянной двери
Металлической двери
Противопожарной двери
Вес: 9кг



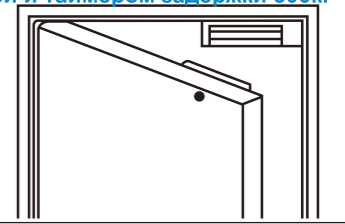
ЭЛЕКТРОМАГНИТНЫЕ ЗАМКИ



YM-500T(LED)

Электромагнитный замок со световой индикацией, датчиком состояния двери и таймером задержки 500кг

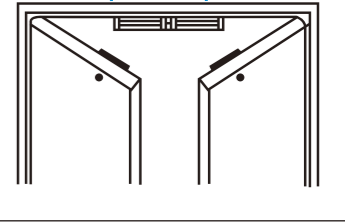
Размеры: 265 x 71.8 x 28.8(мм)
Сила удержания: 500кг
Питание: 12V DC/420mA
24V DC/210mA
Подходит для: Деревянной двери
Металлической двери
Противопожарной двери
Время задержки: 0,3,6,9 сек
Вес: 4.5кг



YM-500TD(LED)

Электромагнитный замок для двустворчатой двери со световой индикацией, датчиком состояния и таймером задержки 500кг*2

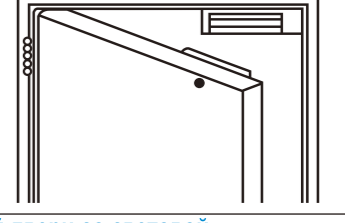
Размеры: 530 x 71.8 x 38.8(мм)
Сила удержания: 500кг*2
Питание: 12V DC/420mA*2
24V DC/210mA*2
Подходит для: Деревянной двери
Металлической двери
Противопожарной двери
Время задержки: 0,3,6,9 сек
Вес: 9кг



YM-500BZ

Электромагнитный замок со световой индикацией, датчиком состояния двери и зуммером 500кг


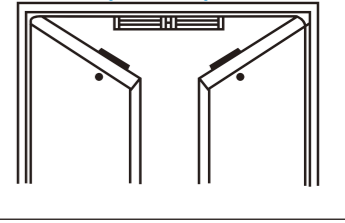
Размеры: 282 x 71.8 x 38.8(мм)
Сила удержания: 500кг
Питание: 12V DC/420mA
24V DC/210mA
Подходит для: Деревянной двери
Металлической двери
Противопожарной двери
Зуммер: 5,10,20,30сек
Вес: 4.5кг



YM-500DBZ

Электромагнитный замок для двустворчатой двери со световой индикацией, датчиком состояния и таймером задержки 500кг*2

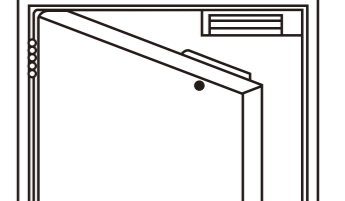
Размеры: 564 x 71.8 x 38.8(мм)
Сила удержания: 500кг*2
Питание: 12V DC/420mA*2
24V DC/210mA*2
Подходит для: Деревянной двери
Металлической двери
Противопожарной двери
Зуммер: 5,10,20,30сек
Вес: 9кг



YM-500W

Электромагнитный замок водостойкий из нержавеющей стали 500кг

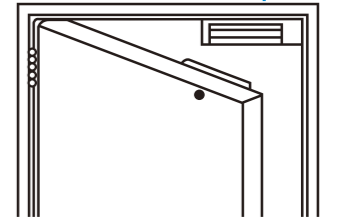
Размеры: 220 x 63 x 36(мм)
Сила удержания: 500кг
Питание: 12V DC/420mA
24V DC/210mA
Подходит для: Деревянной двери
Металлической двери
Противопожарной двери
Вес: 4.5кг



YM-500W-S

Электромагнитный замок водостойкий из нержавеющей стали с датчиком состояния двери 500кг

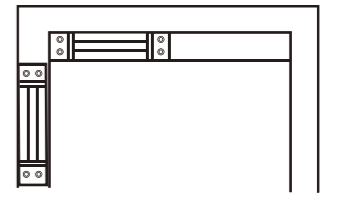
Размеры: 220 x 63 x 36(мм)
Сила удержания: 500кг
Питание: 12V DC/420mA
24V DC/210mA
Подходит для: Деревянной двери
Металлической двери
Противопожарной двери
Вес: 4.5кг



YM-500M

Электромагнитный врезной замок 500кг

Размеры: 254 x 65.8 x 38.8(мм)
Сила удержания: 500кг
Питание: 12V DC/420mA
24V DC/210mA
Подходит для: Деревянной двери
Металлической двери
Противопожарной двери
Вес: 4.5кг


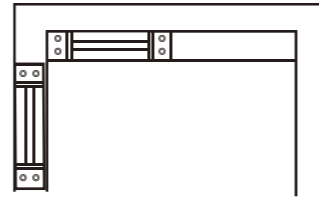


ЭЛЕКТРОМАГНИТНЫЕ ЗАМКИ




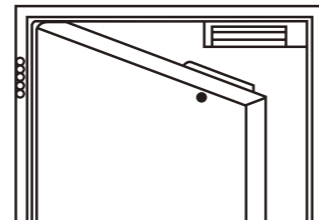
Электромагнитный врезной замок с датчиком состояния двери 500кг

Размеры: 254 x 65.8 x 38.8(мм)
Сила удержания: 500кг
Питание: 12V DC/420mA
24V DC/210mA
Подходит для: Деревянной двери
Металлической двери
Противопожарной двери
Вес: 4.5кг



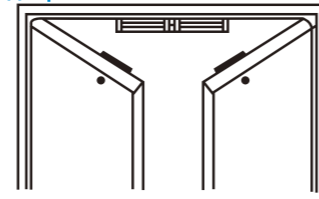
Электромагнитный замок 750кг

Размеры: 280 x 81.6 x 46(мм)
Сила удержания: 750кг
Питание: 12V DC/420mA
24V DC/210mA
Подходит для: Деревянной двери
Металлической двери
Противопожарной двери
Вес: 5.9кг



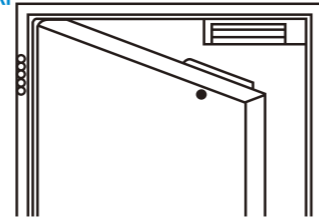
Электромагнитный замок для двустворчатой двери 750кг*2

Размеры: 560 x 81.6 x 46(мм)
Сила удержания: 750кг*2
Питание: 12V DC/420mA*2
24V DC/210mA*2
Подходит для: Деревянной двери
Металлической двери
Противопожарной двери
Вес: 11.8кг



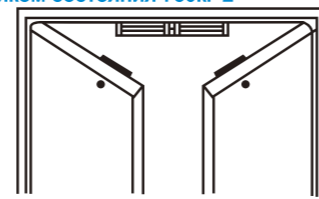
Электромагнитный замок со световой индикацией и датчиком состояния двери 750кг

Размеры: 280 x 81.6 x 46(мм)
Сила удержания: 750кг
Питание: 12V DC/420mA
24V DC/210mA
Подходит для: Деревянной двери
Металлической двери
Противопожарной двери
Вес: 5.9кг



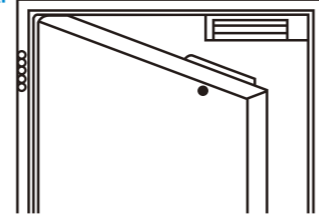
Электромагнитный замок для двустворчатой двери со световой индикацией и датчиком состояния 750кг*2

Размеры: 560 x 81.6 x 46(мм)
Сила удержания: 750кг*2
Питание: 12V DC/420mA*2
24V DC/210mA*2
Подходит для: Деревянной двери
Металлической двери
Противопожарной двери
Вес: 11.8кг



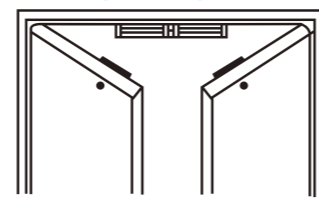
Электромагнитный замок со световой индикацией, датчиком состояния двери и таймером задержки 750кг

Размеры: 280 x 81.6 x 46(мм)
Сила удержания: 750кг
Питание: 12V DC/420mA
24V DC/210mA
Подходит для: Деревянной двери
Металлической двери
Противопожарной двери
Время задержки: 0,3,6,9 сек
Вес: 5.9кг




Электромагнитный замок для двустворчатой двери со световой индикацией, датчиком состояния и таймером задержки 750кг*2

Размеры: 560 x 81.6 x 46(мм)
Сила удержания: 750кг*2
Питание: 12V DC/420mA*2
24V DC/210mA*2
Подходит для: Деревянной двери
Металлической двери
Противопожарной двери
Время задержки: 0,3,6,9 сек
Вес: 11.8кг

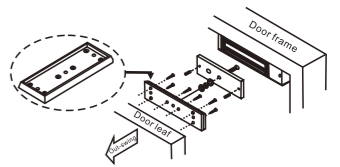


КРОНШТЕЙНЫ ДЛЯ ЭЛЕКТРОМАГНИТНЫХ ЗАМКОВ





**MBK-180I
MBK-280I
MBK-500I**

I кронштейн для ответной планки
Размеры: 137 x 40 x 16(мм)ABK-180I
Размеры: 183 x 45 x 17(мм)ABK-280I
Размеры: 193 x 68 x 19(мм)ABK-500I
Используется с: Эл-магнит. замками 180кг
Эл-магнит. замками 280кг
Эл-магнит. замками 500кг
Подходит для: Деревянной двери
Металлической двери
Противопожарной двери
Вес: 0.22кг/0.33кг/0.36кг




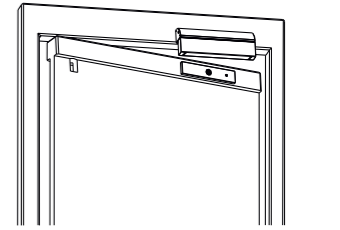
**MBK-180U
MBK-280U**

U кронштейн для ответной планки на стеклянную дверь
Размеры: 130 x 40 x 28(мм)ABK-180UI
Размеры: 180 x 40 x 38(мм)ABK-280UI
Используется с: Эл-магнит. замками 180кг
Эл-магнит. замками 280кг
Подходит для: Стеклянной двери
Толщина стекла: 8-15мм
Вес: 0.25кг/0.32кг



**MBK-180LC
MBK-280LC
MBK-350LC
MBK-350LC-W**


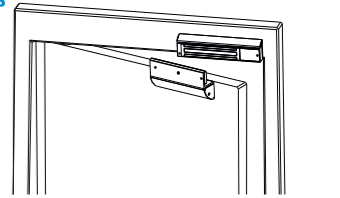
LC кронштейн для ответной планки на узкую дверь
Размеры: 170 x 39 x 39(мм)ABK-180LC
Размеры: 250 x 48 x 42(мм)ABK-280LC
Размеры: 285 x 48 x 42(мм)ABK-350LC
Размеры: 265 x 48 x 42(мм)ABK-500LC-W
Подходит для: Узкой двери
Вес: 0.22кг/0.42кг/0.49кг/0.42кг



MBK-280ZLC


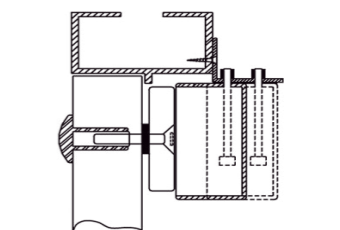
ZLC кронштейн для ответной планки на дверь открывающуюся во внутрь

Размеры: 252 x 29 x 60(мм)
Используется с: Эл-магнит. замками 280кг
Подходит для: Двери открывающейся во внутрь
Покрытие: Анодированным алюминием
Вес: 0.75кг



**MBK-180L
MBK-280L
MBK-350L
MBK-500L
MBK-750L**

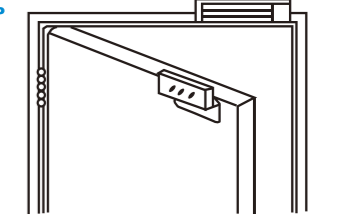
L кронштейн для крепления замка
Размеры: 170 x 40 x 29(мм)ABK-180L
Размеры: 250 x 47 x 28(мм)ABK-280L
Размеры: 285 x 54 x 31(мм)ABK-350L
Размеры: 265 x 70 x 45(мм)ABK-500L
Размеры: 280 x 80 x 51(мм)ABK-750L
Вес: 0.14кг/0.27кг/0.33кг/0.58кг/0.7кг



**MBK-180ZL
MBK-280ZL
MBK-350ZL
MBK-500ZL
MBK-750ZL**

ZL кронштейн для ответной планки на дверь открывающуюся во внутрь

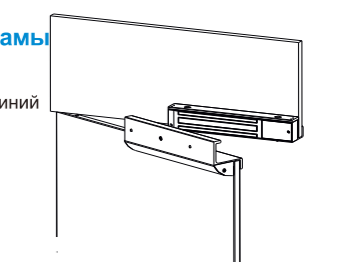
Размеры: 170 x 40 x 29(мм)ABK-180ZL
Размеры: 250 x 47 x 28(мм)ABK-280ZL
Размеры: 285 x 54 x 31(мм)ABK-350ZL
Размеры: 265 x 70 x 45(мм)ABK-500ZL
Размеры: 280 x 80 x 51(мм)ABK-750ZL
Подходит для: Двери открывающейся во внутрь
Вес: 0.38кг/0.72кг/0.81кг/1.34кг/1.5кг



MBK-280GZ

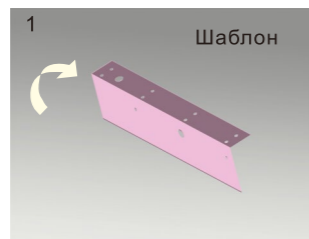
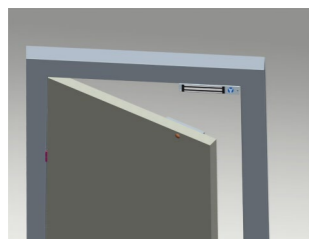
GZ кронштейн для ответной планки на стеклянную дверь без рамы

Размеры: 250 x 47 x 28(мм)
Материал: Обработанный высокопрочный алюминий
Подходит для: стеклянной двери 10-12мм без рамы
Используется с: Эл-магнит. замками 280кг
Покрытие: Анодированный алюминий
Вес: 0.89кг

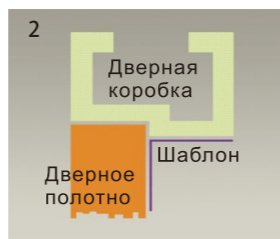


МОНТАЖ ЭЛЕКТРОМАГНИТНЫХ ЗАМКОВ

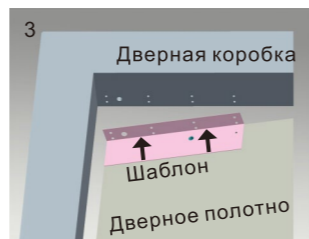
Монтаж




1 Согните шаблон на 90°



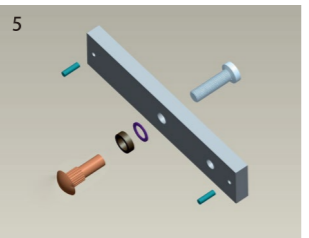
2 Закройте двери, расположите шаблон на дверной коробке, близко к дверному полотну



3 Обозначьте места крепления на дверной коробке и дверном полотне



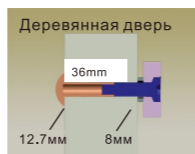
4 Просверлите отверстия в обозначенных местах



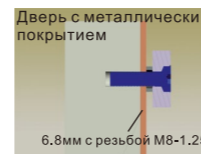
5 Установите ответную планку на дверном полотне



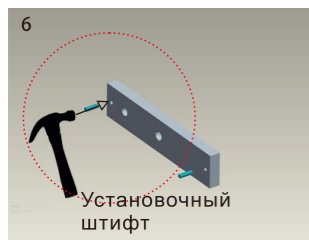
Пустотелая металлическая дверь
Просверлите отверстие 8 и 16 мм



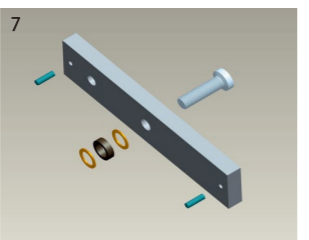
Деревянная дверь
Просверлите отверстие 8 и 12.7 мм



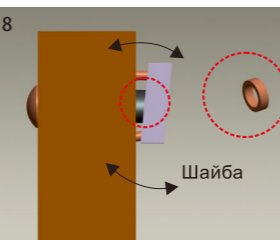
Дверь с металлическим покрытием
Установите прокладку между ответной пластиной и дверью



6 Вставляем штифт в ответную планку



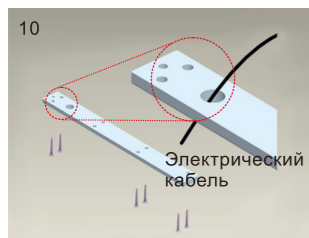
7 Добавляем болт и шайбы



8 Установите шайбу между ответной планкой и дверным проемом



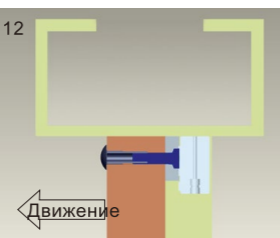
9 Используйте ключ-шестигранник, чтобы снять монтажную планку с замка



10 Пропускаем кабель через отверстие и крепим монтажную планку к проему двери



11 С помощью шестигранника прикручиваем замок к монтажной планке

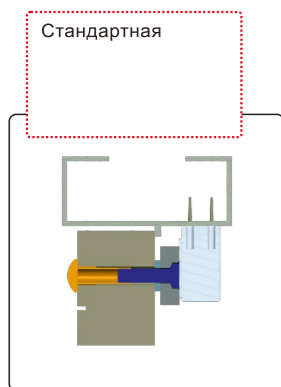


12 Закрываем дверь. Открываем, проверяем силу удержания. При необходимости, регулируем угол наклона планки, подкладывая шайбы, между дверным полотном и ответной планкой.

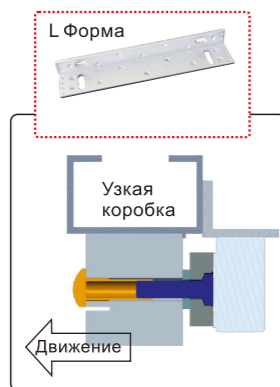


13 Подтягиваем винты

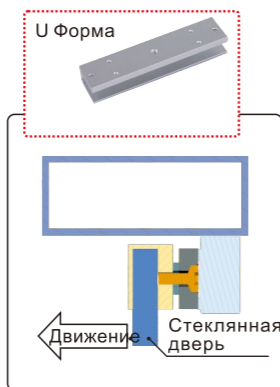
Установка планок



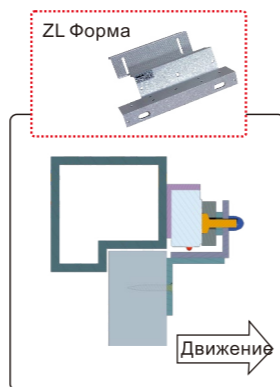
Стандартная
Без планки



L Форма
Узкая дверная коробка (Открываются наружу)



U Форма
Стеклопакетные двери (Открываются наружу)




ZL Форма
Двери открываются во внутрь



www.yli.su

НОВИНКА ЭЛЕКТРОРИГЕЛЬНЫЙ ЗАМОК



ОСОБЕННОСТИ:

- ✓ Работа в электрическом и механическом режиме
- ✓ Все металлические части прочные и долговечные
- ✓ Низкотемпературный, энергосберегающий
- ✓ Устанавливается на двери открывающиеся вправо и влево
- ✓ Новая коническая форма ригеля
- ✓ Световая индикация закрытия замка
- ✓ Протестированно более 500000 раз



YB-600A(LED)




YB-600B(LED)




YB-600C(LED)


Так же доступен для размеров: 80/90/100/110/120мм.



Одна сторона цилиндра



Обе стороны цилиндра



Односторонний цилиндр с поворотной кнопкой

МЫ СОЗДАЕМ БЕЗОПАСНОСТЬ


ЭЛЕКТРОРИГЕЛЬНЫЕ ЗАМКИ



YB-100S

Электроригельный замок с магнитной функцией

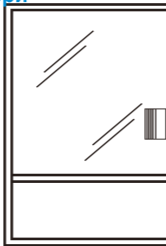
Размеры: 205 x 35 x 40(мм)
 Питание: 12V DC
 Пуск: 900mA
 Рабочий режим: 120mA
 Подходит для: Деревянной двери
 Стеклопанельной двери
 Металлической двери
 Противопожарной двери
 Тип замка: NO (без питания открыт)
 Вес: 0.72кг



YB-100

Электроригельный замок с датчиком состояния двери

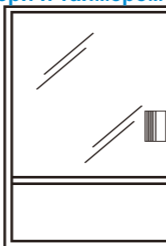
Размеры: 205 x 35 x 40(мм)
 Питание: 12V DC
 Пуск: 900mA
 Рабочий режим: 110mA
 Подходит для: Деревянной двери
 Стеклопанельной двери
 Металлической двери
 Противопожарной двери
 Тип замка: NO (без питания открыт)
 Вес: 0.72кг



YB-100+

Электроригельный замок с датчиком состояния двери и таймером задержки

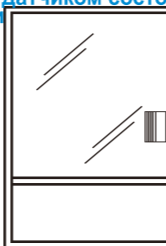
Размеры: 205 x 35 x 40(мм)
 Питание: 12V DC
 Пуск: 900mA
 Рабочий режим: 110mA
 Подходит для: Деревянной двери
 Стеклопанельной двери
 Металлической двери
 Противопожарной двери
 Тип замка: NO (без питания открыт)
 Время задержки: 0,3,6,9сек
 Вес: 0.72кг



YB-100+LED

Электроригельный замок со световой индикацией, датчиком состояния двери и таймером задержки

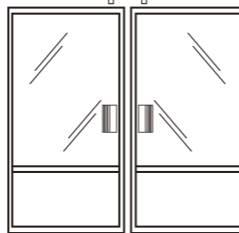
Размеры: 205 x 35 x 40(мм)
 Питание: 12V DC
 Пуск: 900mA
 Рабочий режим: 110mA
 Подходит для: Деревянной двери
 Стеклопанельной двери
 Металлической двери
 Противопожарной двери
 Тип замка: NO (без питания открыт)
 Время задержки: 0,3,6,9сек
 Вес: 0.72кг



YB-200

Электроригельный замок со световой индикацией, датчиком состояния двери и таймером задержки

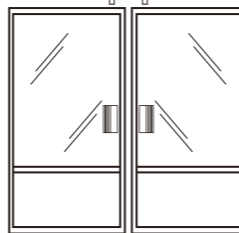
Размеры: 205 x 35 x 40(мм)
 Питание: 12V DC
 Пуск: 900mA
 Рабочий режим: 110mA
 Подходит для: Деревянной двери
 Стеклопанельной двери
 Металлической двери
 Противопожарной двери
 Тип замка: NO (без питания открыт)
 Время задержки: 0,3,6,9сек
 Вес: 0.72кг



YB-300

Электроригельный замок с датчиком состояния двери и таймером задержки

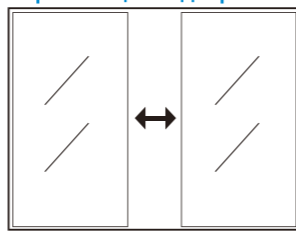
Размеры: 205 x 35 x 40(мм)
 Питание: 12V-24V DC
 Пуск: 900mA-730mA
 Рабочий режим: 100mA-70mA
 Подходит для: Деревянной двери
 Стеклопанельной двери
 Металлической двери
 Противопожарной двери
 Тип замка: NO (без питания открыт)
 Время задержки: 0,3,6,9сек
 Вес: 0.74кг



YB-400

Электроригельный замок для автоматически открывающейся двери

Размеры: 205 x 35 x 40(мм)
 Питание: 12V DC
 Пуск: 930mA
 Рабочий режим: 130mA
 Подходит для: Автоматически открывающейся двери
 Тип замка: NO (без питания открыт)
 Время задержки: 0,3,6,9сек
 Вес: 0.72кг




ЭЛЕКТРОРИГЕЛЬНЫЕ ЗАМКИ



YB-500A(LED)

Электроригельный замок, узкая панель


Размеры: 192 x 25 x 37(мм)
 Питание: 12V DC
 Пуск: 900mA
 Рабочий режим: 80mA
 Подходит для: Деревянной двери
 Стеклопанельной двери
 Металлической двери
 Противопожарной двери
 Тип замка: NO (без питания открыт)
 Расстояние детекции: 8 мм
 Время задержки: 0,3,6,9сек
 Вес: 0.68кг



YB-500B(LED)

Электроригельный замок, узкая панель


Размеры: 192 x 25 x 37(мм)
 Питание: 12V DC
 Пуск: 900mA
 Рабочий режим: 80mA
 Подходит для: Деревянной двери
 Металлической двери
 Противопожарной двери
 Тип замка: NC (с питанием открыт)
 Расстояние детекции: 8 мм
 Время задержки: 0,3,6,9сек
 Вес: 0.68кг



YB-500C(LED)

Электроригельный замок с цилиндром

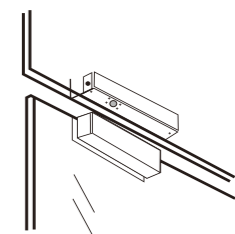
Размеры: 210 x 25 x 42(мм)
 Ригель: D=16мм, H=13мм
 Питание: 12V DC
 Пуск: 960mA
 Рабочий режим: 130mA
 Подходит для: Деревянной двери
 Металлической двери
 Противопожарной двери
 Тип замка: NC (с питанием открыт)
 Время задержки: 0,3,6,9сек
 Вес: 1.0кг



YB-500U(LED)

Электроригельный замок на стеклянную дверь без рамы

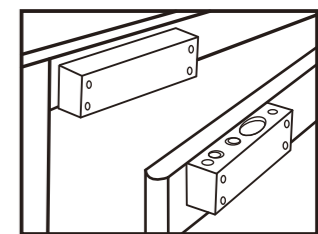
Размеры: 150 x 40 x 38(мм)
 Питание: 12V DC (24V DC)
 Пуск: 960mA
 Рабочий режим: 130mA
 Подходит для: Стеклопанельной двери 10-12мм
 Выходы: Дверь открыта, NC/COM
 Тип замка: NO (без питания открыт)
 Время задержки: 0,3,6,9сек
 Вес: 1.36кг



YB-500I(LED)

Электроригельный замок для узкой двери


Размеры: 150 x 24 x 36(мм)
 Питание: 12V DC (24V DC)
 Пуск: 900mA
 Рабочий режим: 130mA
 Тип замка: NO (без питания открыт)
 Время задержки: 0,3,6,9сек
 Вес: 1.06кг



YB-600A(LED)

Электроригельный замок с цилиндром, датчиком состояния двери и таймером задержки


Размеры: 260 x 30 x 48(мм)
 Питание: 12V DC
 Пуск: 1A
 Рабочий режим: 90mA
 Подходит для: Деревянной двери
 Металлической двери
 Тип замка: NO (без питания открыт)
 Время задержки: 0,3,6,9сек
 Вес: 1.6кг



YB-600B(LED)

Электроригельный замок с цилиндром, датчиком состояния двери и таймером задержки

Размеры: 260 x 30 x 48(мм)
 Питание: 12V DC
 Пуск: 1A
 Рабочий режим: 90mA
 Подходит для: Деревянной двери
 Металлической двери
 Тип замка: NC (с питанием открыт)
 Время задержки: 0,3,6,9сек
 Вес: 1.6кг




ЭЛЕКТРОРИГЕЛЬНЫЕ ЗАМКИ




Электроригельный замок с цилиндром, датчиком состояния двери и таймером задержки (наклонный ригель)

Размеры: 260 x 30 x 48(мм)
 Питание: 12V DC
 Пуск: 1A
 Рабочий режим: 90mA
 Подходит для: Деревянной двери
 Металлической двери
 Тип замка: NC (с питанием открыт)
 Время задержки: 0,3,6,9сек
 Вес: 1.6кг




Электроригельный замок с цилиндром, датчиком состояния двери и таймером задержки

Размеры: 260 x 30 x 73(мм)
 Питание: 12V DC
 Пуск: 1A
 Рабочий режим: 90mA
 Подходит для: Деревянной двери
 Металлической двери
 Тип замка: NO (без питания открыт)
 Время задержки: 0,3,6,9сек
 Вес: 1.8кг




Электроригельный замок с цилиндром, датчиком состояния двери и таймером задержки

Размеры: 260 x 30 x 73(мм)
 Питание: 12V DC
 Пуск: 1A
 Рабочий режим: 90mA
 Подходит для: Деревянной двери
 Металлической двери
 Тип замка: NC (с питанием открыт)
 Время задержки: 0,3,6,9сек
 Вес: 1.8кг




Электроригельный замок с цилиндром, датчиком состояния двери и таймером задержки (наклонный ригель)

Размеры: 260 x 30 x 73(мм)
 Питание: 12V DC
 Пуск: 1A
 Рабочий режим: 90mA
 Подходит для: Деревянной двери
 Металлической двери
 Тип замка: NC (с питанием открыт)
 Время задержки: 0,3,6,9сек
 Вес: 1.8кг



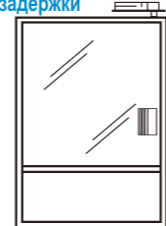
Электроригельный замок с датчиком состояния двери и таймером задержки

Размеры: 215 x 35 x 38(мм)
 Питание: 12V DC
 Пуск: 1A
 Рабочий режим: 90mA
 Подходит для: Деревянной двери
 Металлической двери
 Тип замка: NO (без питания открыт)
 Время задержки: 0,3,6,9сек
 Вес: 1кг



Электроригельный замок с датчиком состояния двери и таймером задержки

Размеры: 215 x 35 x 38(мм)
 Питание: 12V DC
 Пуск: 1A
 Рабочий режим: 90mA
 Подходит для: Деревянной двери
 Металлической двери
 Тип замка: NC (с питанием открыт)
 Время задержки: 0,3,6,9сек
 Вес: 1кг

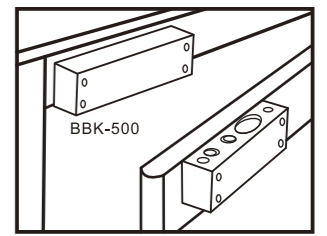


ОТВЕТНЫЕ ПЛАНКИ И МОНТАЖ РИГЕЛЬНЫХ ЗАМКОВ




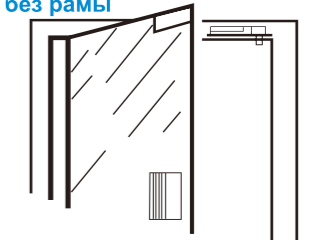
Ответная планка для узкой двери

Используется с: YB-100/100+/100+LED/100S/300
 (YB-200/700 опционно)
 Подходит для: Узкая дверь
 Покрытие: Анодированный алюминий
 Вес: 0.6кг



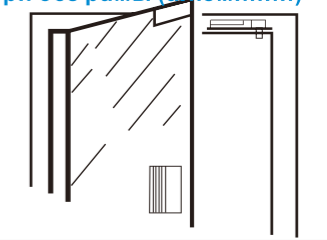
Ответная планка для стеклянной двери без рамы

Используется с: YB-100/100+/100+LED/100/
 YB-100S/ YB-200/300
 Подходит для: Стеклянная дверь
 Толщина стекла: 10-15мм
 Вес: 0.3кг



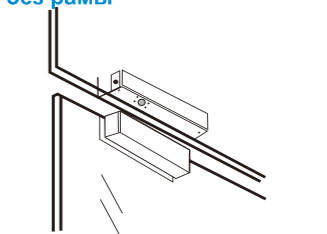
Ответная планка для стеклянной двери без рамы (алюминий)

Используется с: YB-100/100+/100+LED/100S/
 YB-200/300
 Подходит для: Стеклянная дверь
 Толщина стекла: 10-12мм
 Вес: 0.27кг



Ответная планка для стеклянной двери без рамы

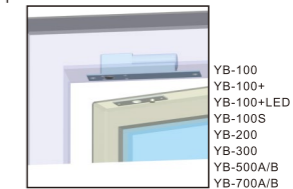
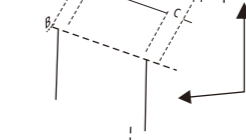
Размеры: 205 x 58 x 46(мм)
 Используется с: YB-100/100+/100+LED/100/200
 YB-300(YB-700 опционно)
 Подходит для: Стеклянная дверь
 Толщина стекла: 10-15мм
 Вес: 1.6кг



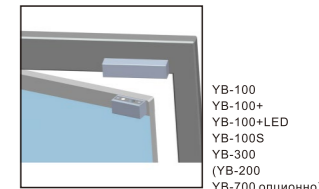
Монтаж ригельных замков

	A	B	C	D	E
YB-100/YB-100+	207	36	12	91	26
YB-100S	207	36	12	91	26
YB-100+LED	207	36	12	91	26
YB-200	207	36	12	91	26
YB-300	207	36	12	91	26
YB-500A/B	194	27	12	91	26
YB-700A/B	207	31	12	101	26

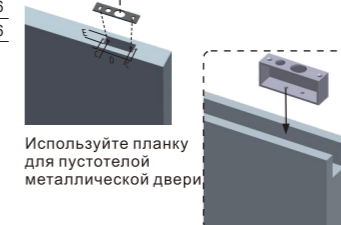
Обозначьте центральную линию на дверном проеме



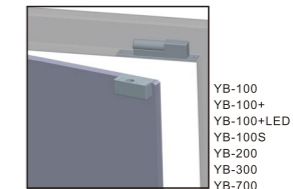
Стандартная установка B1



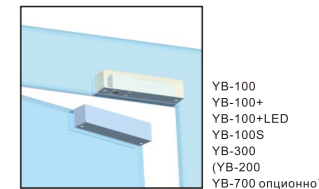
BVК-500 B2



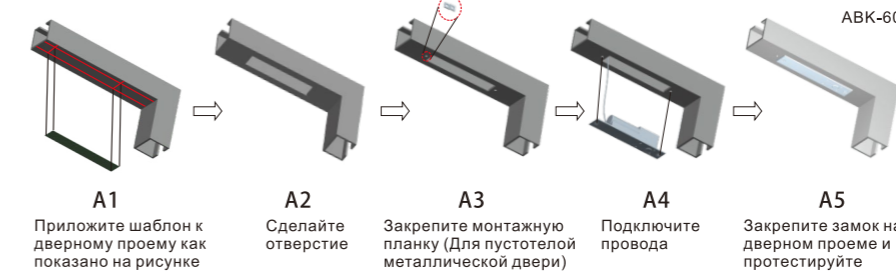
Используйте планку для пустотелой металлической двери



BVК-600/601/602 B3



BVК-700 B4



A1 Приложите шаблон к дверному проему как показано на рисунке
 A2 Сделайте отверстие
 A3 Закрепите монтажную планку (Для пустотелой металлической двери)
 A4 Подключите провода
 A5 Закрепите замок на дверном проеме и протестируйте

Электромеханическая защелка



YLI ELECTRONIC




Профессиональный
Ударостойкий, улучшенная износостойкость защелки
Без питания закрыт
Регулируемое напряжение питания 12/24V DC/AC

ТИП 1



ТИП 2

Безопасность
Дизайн позволяет регулировать дверной зазор
Для двери с металлической рамой,
Для установки защелки требуется просверлить углубление.
Протестированно 1000000 раз.
Надежный и красивый дизайн



ТИП 3

Прочный
Усовершенствованный ударостойкий дизайн
Надежность механизма
Регулируемое напряжение питания для открытия двери
Выходы: NO/NC/COM

Усовершенствованный ударостойкий дизайн
Надежность механизма 1000000 срабатываний
Выходы: NO/NC/COM
Регулируемое напряжение питания 12/24V DC/AC


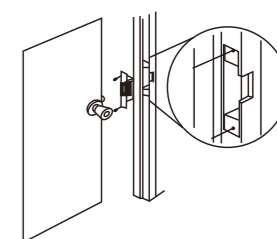
Мы создаем безопасность
www.yli.su

ЭЛЕКТРОМЕХАНИЧЕСКИЕ ЗАЩЕЛКИ



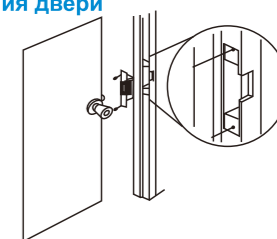
Электромеханическая защелка

Размеры: 150 x 39.5 x 34(мм)
Питание: 12V DC/200mA (24V DC опционно)
Подходит для: Деревянной двери
Металлической двери
Тип замка: NO (без питания открыт)
NC (с питанием открыт)
Вес: 0.4кг



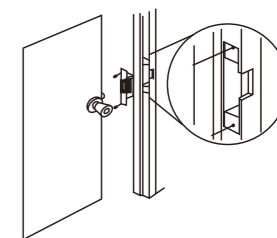
Электромеханическая защелка с датчиком состояния двери

Размеры: 150 x 39.5 x 34(мм)
Питание: 12V DC/200mA (24V DC опционно)
Подходит для: Деревянной двери
Металлической двери
Выходы: NO/NC/COM
Тип замка: NO (без питания открыт)
NC (с питанием открыт)
Вес: 0.4кг




Электромеханическая защелка с короткой планкой

Размеры: 160 x 25 x 31(мм)
Питание: 12V DC/200mA (24V DC опционно)
Подходит для: Деревянной двери
Металлической двери
Тип замка: NO (без питания открыт)
NC (с питанием открыт)
Вес: 0.4кг



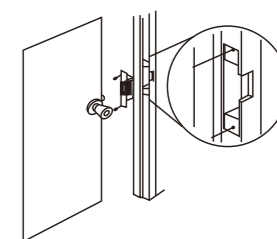
Электромеханическая защелка с короткой планкой и датчиком состояния двери

Размеры: 160 x 25 x 31(мм)
Питание: 12V DC/200mA (24V DC опционно)
Подходит для: Деревянной двери
Металлической двери
Тип замка: NO (без питания открыт)
NC (с питанием открыт)
Выходы: NO/NC/COM
Вес: 0.4кг



Электромеханическая защелка с длинной планкой

Размеры: 250 x 25 x 31(мм)
Питание: 12V DC/200mA (24V DC опционно)
Подходит для: Деревянной двери
Металлической двери
Тип замка: NO (без питания открыт)
NC (с питанием открыт)
Вес: 0.4кг



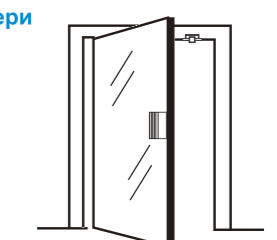
Электромеханическая защелка с длинной планкой и датчиком состояния двери

Размеры: 250 x 25 x 31(мм)
Питание: 12V DC/200mA (24V DC опционно)
Подходит для: Деревянной двери
Металлической двери
Тип замка: NO (без питания открыт)
NC (с питанием открыт)
Выходы: NO/NC/COM
Вес: 0.4кг



Электромеханическая защелка для стеклянной двери

Размеры: 160 x 25 x 31(мм)
Питание: 12V-24V DC/200mA (регулируемое)
Подходит для: Стеклянной двери
Толщина стекла: 12-15мм
Тип замка: NO (без питания открыт)
Вес: 0.4кг



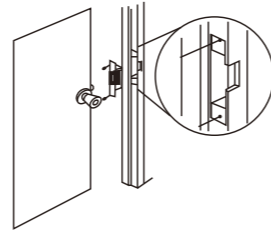
ЭЛЕКТРОМЕХАНИЧЕСКИЕ ЗАЩЕЛКИ



YS-134NO(S)

Электромеханическая защелка с короткой планкой

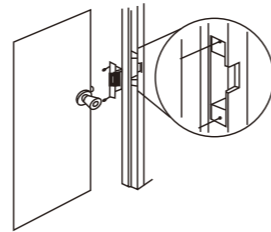
Размеры: 110 x 25 x 31.5(мм)
 Питание: 12V DC/650mA (24V DC опционно)
 Подходит для: Узкой деревянной двери
 Узкой металлической двери
 Материал: Нержавеющая сталь
 Тип замка: NC (с питанием открыт)
 Вес: 0.28кг



YS-134NO(L)

Электромеханическая защелка с длинной планкой


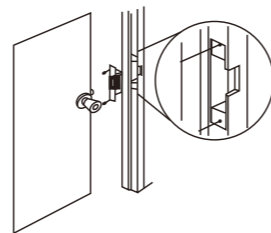
Размеры: 250 x 25 x 31.5(мм)
 Питание: 12V DC/650mA (24V DC опционно)
 Подходит для: Узкой деревянной двери
 Узкой металлической двери
 Материал: Нержавеющая сталь
 Тип замка: NC (с питанием открыт)
 Вес: 0.35кг



**YS-135NC
YS-135NC-S**

Электромеханическая защелка ветроустойчивая

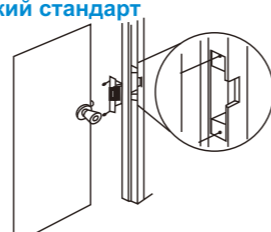
Размеры: 195 x 25 x 42.5(мм)
 Питание: 12V DC/200mA (24V DC опционно)
 Подходит для: Деревянной двери
 Металлической двери
 ПВХ двери
 Материал: Высокопрочный цинк
 Выходы: NO/NC/COM (YS-135NC-S)
 Тип замка: NO (без питания открыт)
 NC (с питанием открыт)
 Вес: 0.5кг



**YS-136NO
YS-136NC**

Усиленная электромеханическая защелка, американский стандарт

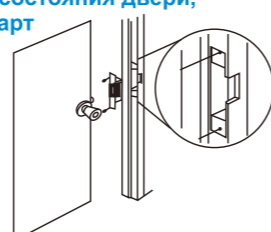
Размеры: 124 x 43 x 42(мм)
 Питание: 12V DC/320mA (24V DC опционно)
 Подходит для: Деревянной двери
 Металлической двери
 Нержавеющая сталь
 Тип замка: NO (без питания открыт)
 NC (с питанием открыт)
 Вес: 0.34кг



**YS-136NO-S
YS-136NC-S**

Усиленная электромеханическая защелка с датчиком состояния двери, американский стандарт

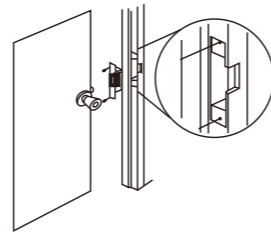
Размеры: 123 x 43 x 42(мм)
 Питание: 12V DC/320mA (24V DC опционно)
 Подходит для: Деревянной двери
 Металлической двери
 Нержавеющая сталь
 Выходы: NO/NC/COM
 Тип замка: NO (без питания открыт)
 NC (с питанием открыт)
 Вес: 0.34кг



YS-137-S

Усиленная электромеханическая защелка

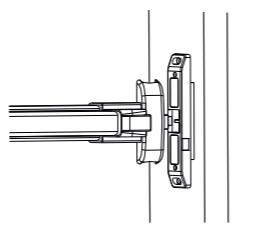
Размеры: 174 x 44 x 27(мм)
 Питание: 12V DC/220mA
 24V DC/110mA
 Подходит для: Деревянной двери
 Металлической двери
 Нержавеющая сталь
 Выходы: NO/NC/COM
 Вес: 0.5кг




YS-621-S

Электромеханическая защелка для пожарных дверей

Размеры: 230 x 40 x 30(мм)
 Питание: 12V DC/220mA
 24V DC/110mA
 Подходит для: Ручки пожарной разблокировки
 Покрытие: Термокраска
 Выходы: NO/NC/COM
 Вес: 0.75кг





ЭЛЕКТРОМЕХАНИЧЕСКИЕ ЗАЩЕЛКИ



YS-622-S

Электромеханическая защелка для пожарных дверей


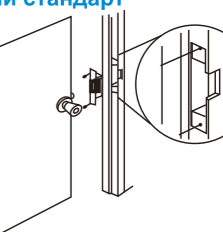
Размеры: 153.5 x 43 x 49(мм)
 Питание: 12V DC/220mA
 Подходит для: Ручки пожарной разблокировки
 Покрытие: Термокраска
 Выходы: NO/NC/COM
 Вес: 0.52кг



YS-138

Усиленная электромеханическая защелка, американский стандарт

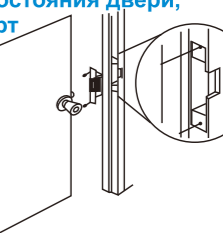
Размеры: 124 x 32 x 33(мм)
 Питание: 12V DC/220mA (24V DC опционно)
 Подходит для: Деревянной двери
 Металлической двери
 Нержавеющая сталь
 Тип замка: NO (без питания открыт)
 NC (с питанием открыт)
 Вес: 0.38кг



YS-138-S

Усиленная электромеханическая защелка с датчиком состояния двери, американский стандарт

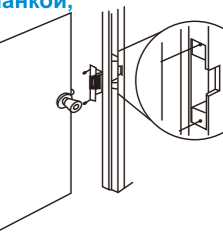
Размеры: 124 x 32 x 33(мм)
 Питание: 12V DC/220mA (24V DC опционно)
 Подходит для: Деревянной двери
 Металлической двери
 Нержавеющая сталь
 Тип замка: NO (без питания открыт)
 NC (с питанием открыт)
 Вес: 0.38кг



YS-138L

Усиленная электромеханическая защелка с длинной планкой, американский стандарт

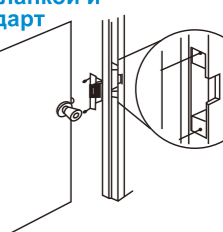
Размеры: 165 x 32 x 33(мм)
 Питание: 12V DC/220mA (24V DC опционно)
 Подходит для: Деревянной двери
 Металлической двери
 Нержавеющая сталь
 Тип замка: NO (без питания открыт)
 NC (с питанием открыт)
 Вес: 0.4кг



YS-138L-S

Усиленная электромеханическая защелка с длинной планкой и датчиком состояния двери, американский стандарт

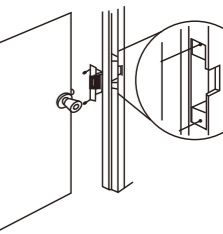
Размеры: 165 x 32 x 33(мм)
 Питание: 12V DC/220mA (24V DC опционно)
 Подходит для: Деревянной двери
 Металлической двери
 Нержавеющая сталь
 Выходы: NO/NC/COM
 Тип замка: NO (без питания открыт)
 NC (с питанием открыт)
 Вес: 0.4кг



YS-138LK

Усиленная электромеханическая защелка

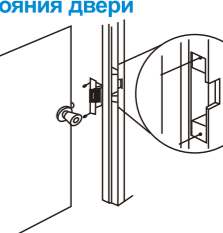
Размеры: 250 x 32 x 33(мм)
 Питание: 12V DC/220mA (24V DC опционно)
 Подходит для: Деревянной двери
 Металлической двери
 Нержавеющая сталь
 Тип замка: NO (без питания открыт)
 NC (с питанием открыт)
 Вес: 0.42кг



YS-138LK-S

Усиленная электромеханическая защелка с датчиком состояния двери

Размеры: 250 x 32 x 33(мм)
 Питание: 12V DC/220mA (24V DC опционно)
 Подходит для: Деревянной двери
 Металлической двери
 Нержавеющая сталь
 Выходы: NO/NC/COM
 Тип замка: NO (без питания открыт)
 NC (с питанием открыт)
 Вес: 0.42кг





YLI ELECTRONIC

ФИКСАТОР ДВЕРИ 180 КГ

ФИКСАТОР ДВЕРИ

YD-602L

Питание **12VDC** или **24VDC** (опция)
 Встроенная функция саморазмагничивания
 Кнопка отмены фиксации двери
 Сменный угол ответной планки
 Двойная обмотка катушки



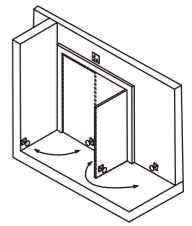
МЫ СОЗДАЕМ БЕЗОПАСНОСТЬ
www.yli.su

ФИКСАТОРЫ ДВЕРИ



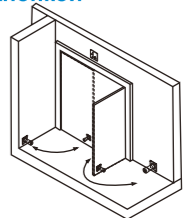
Фиксатор двери настенного крепления

Размеры: 80 x 80 x 40(мм)
 Сила удержания: 50кг
 Питание: 12V DC/140mA
 24V DC/70mA
 Подходит для: Дымозащитной двери
 Вес: 0.85кг



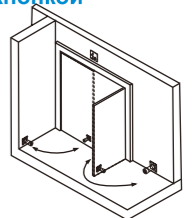
Удлиненный фиксатор двери настенного крепления с кнопкой

Размеры: 80 x 80 x 105(мм)
 Сила удержания: 50кг
 Сила удержания: 180кг (YD-602L)
 Питание: 12V DC/140mA
 24V DC/70mA
 Подходит для: Дымозащитной двери
 Вес: 1кг



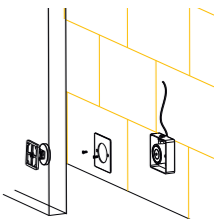
Удлиненный фиксатор двери настенного крепления с кнопкой

Размеры: 80 x 80 x 105(мм)
 Сила удержания: 50кг
 Сила удержания: 180кг (YD-602L-S)
 Питание: 12V DC/140mA
 24V DC/70mA
 Выходы: NO/NC/COM
 Подходит для: Дымозащитной двери
 Вес: 1кг



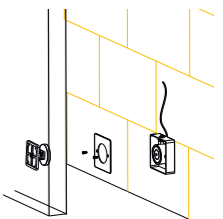
Фиксатор двери врезной с кнопкой

Размеры: 88 x 88 x 27(мм)
 Сила удержания: 50кг
 Питание: 12V DC/180mA
 24V DC/70mA
 Подходит для: Дымозащитной двери
 Опция: Нажмите кнопку для отмены фиксации двери
 Вес: 1кг



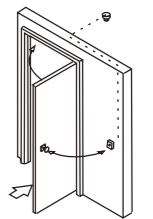
Фиксатор двери врезной с кнопкой

Размеры: 88 x 88 x 27(мм)
 Сила удержания: 50кг
 Питание: 12V DC/180mA
 24V DC/70mA
 Выходы: NO/NC/COM
 Подходит для: Дымозащитной двери
 Опция: Нажмите кнопку для отмены фиксации двери
 Вес: 1кг



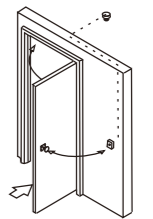
Фиксатор двери настенного крепления с кнопкой

Размеры: 70 x 40 x 85(мм)
 Сила удержания: 50кг
 Питание: 12V DC/180mA
 24V DC/70mA
 Подходит для: Дымозащитной двери
 Опция: Нажмите кнопку для отмены фиксации двери
 Вес: 0.9кг



Фиксатор двери настенного крепления с кнопкой

Размеры: 70 x 40 x 85(мм)
 Сила удержания: 50кг
 Питание: 12V DC/180mA
 24V DC/70mA
 Выходы: NO/NC/COM
 Подходит для: Дымозащитной двери
 Опция: Нажмите кнопку для отмены фиксации двери
 Вес: 0.9кг



ФИКСАТОРЫ ДВЕРИ

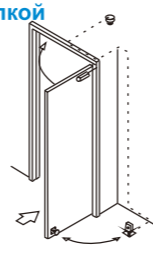


Фиксатор двери настенного и напольного крепления с кнопкой

Размеры: 116 x 93 x 118(мм)
Сила удержания: 50кг
Питание: 12V DC/180m
24V DC/70mA

Подходит для: Дымозащитной двери
Опция: Нажмите кнопку для отмены фиксации двери

Вес: 0.96кг

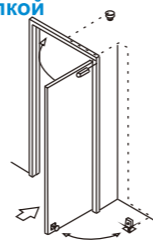


Фиксатор двери настенного и напольного крепления с кнопкой

Размеры: 116 x 93 x 118(мм)
Сила удержания: 50кг
Питание: 12V DC/180m
24V DC/70mA

Выходы: NO/NC/COM
Подходит для: Дымозащитной двери
Опция: Нажмите кнопку для отмены фиксации двери

Вес: 0.96кг

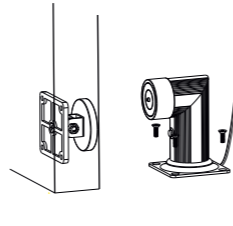


Фиксатор двери напольного крепления с кнопкой

Размеры: 80 x 80 x 120(мм)
Сила удержания: 50кг
Сила удержания: 180кг (YD-606L)

Питание: 12V DC/140m
24V DC/70mA
Подходит для: Дымозащитной двери
Опция: Нажмите кнопку для отмены фиксации двери

Вес: 1.05кг

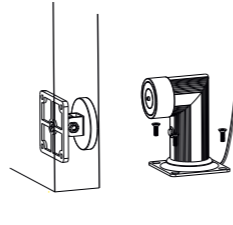


Фиксатор двери напольного крепления с кнопкой

Размеры: 80 x 80 x 120(мм)
Сила удержания: 50кг
Сила удержания: 180кг (YD-606L-S)

Питание: 12V DC/140m
24V DC/70mA
Выходы: NO/NC/COM
Подходит для: Дымозащитной двери
Опция: Нажмите кнопку для отмены фиксации двери

Вес: 1.05кг

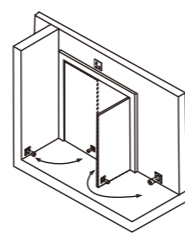


Фиксатор для дымоупорной двери с кнопкой

Размеры: 75 x 35 x 90(мм)
Сила удержания: 50кг
Питание: 12V DC/180mA
24V DC/70mA

Подходит для: Дымозащитной двери
Опция: Нажмите кнопку для отмены фиксации двери

Вес: 0.82кг


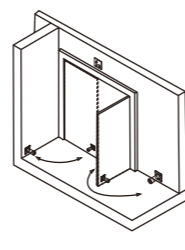


Фиксатор для дымоупорной двери с кнопкой

Размеры: 75 x 35 x 90(мм)
Сила удержания: 50кг
Питание: 12V DC/180mA
24V DC/70mA

Выходы: NO/NC/COM
Подходит для: Дымозащитной двери
Опция: Нажмите кнопку для отмены фиксации двери

Вес: 0.82кг

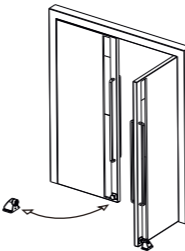


Фиксатор двери напольного крепления

Размеры: 110 x 80 x 93(мм)
Сила удержания: 50кг
Питание: 12V DC/140m
24V DC/70mA

Выходы: NO/NC/COM
Подходит для: Все виды дымозащитных дверей

Вес: 1.1кг



YLI ELECTRONIC

КНОПКА ВЫХОДА

СТИЛЬ • НАДЕЖНОСТЬ • ДИЗАЙН • ТЕХНОЛОГИИ

Передовые технологии | LED индикация
Стильный дизайн | Гладкая стеклянная поверхность
Золотой или серебрянный цвет кнопки выхода (опционально)
Лучший выбор для Вас!



TSK-830B(LED)



TSK-830A(LED)



PBS-821B(LED)



PBS-821A(LED)

**СЕНСОРНЫЕ
КНОПКИ ВЫХОДА**

**ПЬЕЗОЭЛЕКТРИЧЕСКИЕ
КНОПКИ ВЫХОДА**

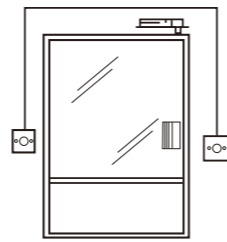
МЫ СОЗДАЕМ БЕЗОПАСНОСТЬ

КНОПКИ ВЫХОДА



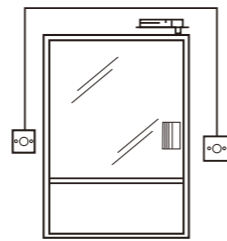
Кнопка выхода (нержавеющая сталь)

Размеры: 90 x 35 x 20(мм)
 Коммутируемый ток: 36V DC/3A max
 Нарботка на отказ: 500000 срабатываний
 Линейные выходы: NO/NC/COM
 Вес: 0.18кг



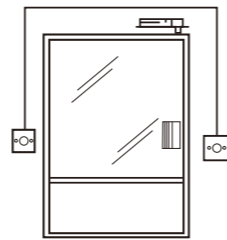
Кнопка выхода (нержавеющая сталь)

Размеры: 86 x 50 x 20(мм)
 Коммутируемый ток: 36V DC/3A max
 Нарботка на отказ: 500000 срабатываний
 Линейные выходы: NO/NC/COM
 Вес: 0.18кг




Кнопка выхода (нержавеющая сталь)

Размеры: 86 x 86 x 20(мм)
 Коммутируемый ток: 36V DC/3A max
 Нарботка на отказ: 500000 срабатываний
 Линейные выходы: NO/NC/COM
 Вес: 0.2кг



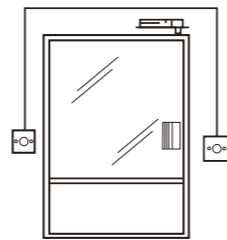
Кнопка выхода (нержавеющая сталь)

Размеры: 114 x 70 x 20(мм)
 Коммутируемый ток: 36V DC/3A max
 Нарботка на отказ: 500000 срабатываний
 Линейные выходы: NO/NC/COM
 Вес: 0.2кг




Кнопка выхода (нержавеющая сталь)

Размеры: 86 x 28 x 20(мм)
 Коммутируемый ток: 36V DC/3A max
 Нарботка на отказ: 500000 срабатываний
 Линейные выходы: NO/COM
 Вес: 0.1кг




Кнопка выхода (нержавеющая сталь)

Размеры: 86 x 86 x 20(мм)
 Коммутируемый ток: 36V DC/3A max
 Нарботка на отказ: 500000 срабатываний
 Линейные выходы: NO/NC/COM
 Вес: 0.15кг



Кнопка выхода (пластик)

Размеры: 86 x 86 x 20(мм)
 Нарботка на отказ: 500000 срабатываний
 Линейные выходы: NO/COM
 Вес: 0.06кг



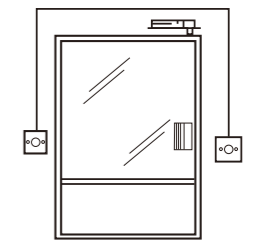
КНОПКИ ВЫХОДА



Кнопка выхода (нержавеющая сталь)

Размеры: 90 x 35 x 20(мм)
 Коммутируемый ток: 36V DC/3A max
 Нарботка на отказ: 500000 срабатываний
 Линейные выходы: NO/COM
 NO/NC/COM(PBK-814A(LED))

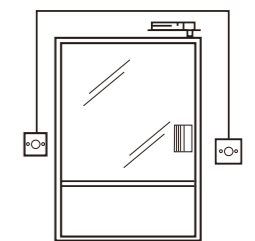
Материал: Панель: нержавеющая сталь,
 кнопка: сталь
 Вес: 0.18кг



Кнопка выхода (нержавеющая сталь)

Размеры: 86 x 50 x 20(мм)
 Коммутируемый ток: 36V DC/3A max
 Нарботка на отказ: 500000 срабатываний
 Линейные выходы: NO/COM
 NO/NC/COM(PBK-814B(LED))

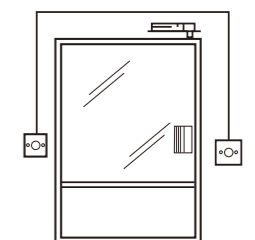
Материал: Панель: нержавеющая сталь,
 кнопка: сталь
 Вес: 0.18кг



Кнопка выхода (нержавеющая сталь)

Размеры: 86 x 86 x 20(мм)
 Коммутируемый ток: 36V DC/3A max
 Нарботка на отказ: 500000 срабатываний
 Линейные выходы: NO/COM
 NO/NC/COM(PBK-814C(LED))

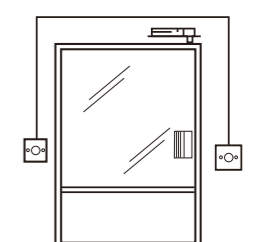
Материал: Панель: нержавеющая сталь,
 кнопка: сталь
 Вес: 0.2кг



Кнопка выхода (нержавеющая сталь)

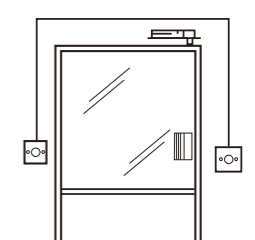
Размеры: 114 x 70 x 20(мм)
 Коммутируемый ток: 36V DC/3A max
 Нарботка на отказ: 500000 срабатываний
 Линейные выходы: NO/COM
 NO/NC/COM(PBK-814D(LED))

Материал: Панель: нержавеющая сталь,
 кнопка: сталь
 Вес: 0.2кг



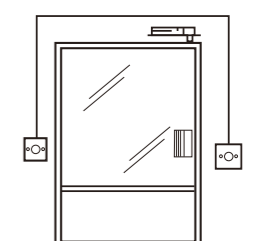
Кнопка выхода с монтажной коробкой

Размеры: 83 x 32 x 25(мм)
 Коммутируемый ток: 36V DC/3A max
 Нарботка на отказ: 200000 срабатываний
 Линейные выходы: NO/COM
 Вес: 0.12кг



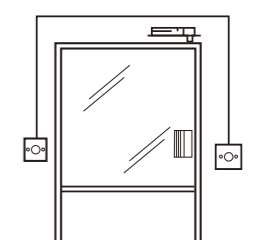
Кнопка выхода

Размеры: 86 x 50 x 44(мм)
 Коммутируемый ток: 36V DC/3A
 Нарботка на отказ: 500000 срабатываний
 Линейные выходы: NO/NC/COM
 Материал: Алюминий
 Вес: 0.14кг



Кнопка выхода

Размеры: 87.7 x 87.7 x 44(мм)
 Коммутируемый ток: 36V DC/3A
 Нарботка на отказ: 500000 срабатываний
 Линейные выходы: NO/NC/COM
 Материал: Алюминий
 Вес: 0.23кг




КНОПКИ ВЫХОДА



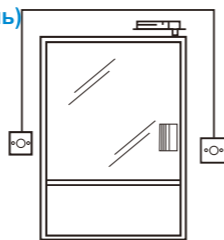
Пьезоэлектрическая кнопка выхода (нержавеющая сталь)

Размеры: 90 x 35 x 20(мм)
 Питание: 12-24V
 Пуск: 60mA
 Рабочий режим: 20mA
 Коммутируемый ток: 30V DC/1A, 125V DC/0.5A
 Степень защиты: IP-68
 Линейные выходы: NO/COM
 Вес: 0.18кг




Пьезоэлектрическая кнопка выхода (нержавеющая сталь)

Размеры: 86 x 50 x 20(мм)
 Питание: 12-24V
 Пуск: 60mA
 Рабочий режим: 20mA
 Коммутируемый ток: 30V DC/1A, 125V DC/0.5A
 Степень защиты: IP-68
 Линейные выходы: NO/COM
 Вес: 0.18кг




Пьезоэлектрическая кнопка выхода (нержавеющая сталь)

Размеры: 86 x 86 x 20(мм)
 Питание: 12-24V
 Пуск: 60mA
 Рабочий режим: 20mA
 Коммутируемый ток: 30V DC/1A, 125V DC/0.5A
 Степень защиты: IP-68
 Линейные выходы: NO/COM
 Вес: 0.2кг



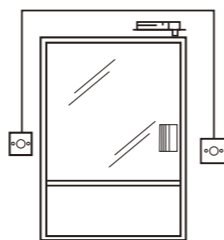
Пьезоэлектрическая кнопка выхода (нержавеющая сталь)

Размеры: 114 x 70 x 20(мм)
 Питание: 12-24V
 Пуск: 60mA
 Рабочий режим: 20mA
 Коммутируемый ток: 30V DC/1A, 125V DC/0.5A
 Степень защиты: IP-68
 Линейные выходы: NO/COM
 Вес: 0.2кг




Пьезоэлектрическая кнопка выхода со световой индикацией (нержавеющая сталь)

Размеры: 90 x 35 x 20(мм)
 Питание: 12-24V
 Пуск: 60mA
 Рабочий режим: 20mA
 Коммутируемый ток: 30V DC/1A, 125V DC/0.5A
 Степень защиты: IP-68
 Линейные выходы: NO/COM
 Вес: 0.18кг




Пьезоэлектрическая кнопка выхода со световой индикацией (нержавеющая сталь)

Размеры: 86 x 50 x 20(мм)
 Питание: 12-24V
 Пуск: 60mA
 Рабочий режим: 20mA
 Коммутируемый ток: 30V DC/1A, 125V DC/0.5A
 Степень защиты: IP-68
 Линейные выходы: NO/COM
 Вес: 0.18кг



Пьезоэлектрическая кнопка выхода со световой индикацией (нержавеющая сталь)

Размеры: 86 x 86 x 20(мм)
 Питание: 12-24V
 Пуск: 60mA
 Рабочий режим: 20mA
 Коммутируемый ток: 30V DC/1A, 125V DC/0.5A
 Степень защиты: IP-68
 Линейные выходы: NO/COM
 Вес: 0.2кг

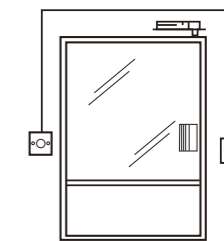


КНОПКИ ВЫХОДА



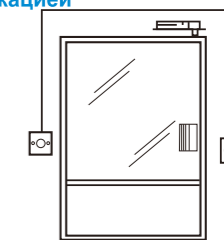
Пьезоэлектрическая кнопка выхода со световой индикацией (нержавеющая сталь)

Размеры: 114 x 70 x 20(мм)
 Питание: 12-24V
 Пуск: 60mA
 Рабочий режим: 20mA
 Коммутируемый ток: 30V DC/1A, 125V DC/0.5A
 Степень защиты: IP-68
 Линейные выходы: NO/COM
 Вес: 0.2кг



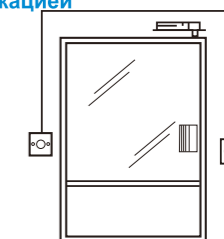
Пьезоэлектрическая кнопка выхода со световой индикацией

Размеры: 114 x 70 x 146(мм)
 Питание: 12-24V
 Пуск: 60mA
 Рабочий режим: 20mA
 Коммутируемый ток: 30V DC/1A, 125V DC/0.5A
 Степень защиты: IP-68
 Линейные выходы: NO/COM
 Дополнительно: Может работать в бистабильном режиме
 Вес: 0.12кг



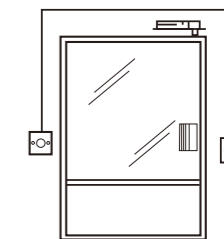
Пьезоэлектрическая кнопка выхода со световой индикацией

Размеры: 86 x 86 x 16(мм)
 Питание: 12-24V
 Пуск: 60mA
 Рабочий режим: 20mA
 Коммутируемый ток: 30V DC/1A, 125V DC/0.5A
 Степень защиты: IP-68
 Линейные выходы: NO/COM
 Вес: 0.1кг



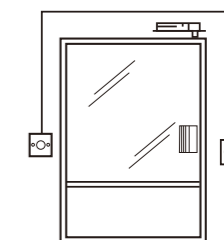
Кнопка выхода со световой индикацией

Размеры: 114 x 70 x 16(мм)
 Питание: 12-24V
 Пуск: 70mA
 Рабочий режим: 30mA
 Коммутируемый ток: 30V DC/1A, 125V DC/0.5A
 Степень защиты: IP-68
 Линейные выходы: NO/NC/COM
 Вес: 0.12кг



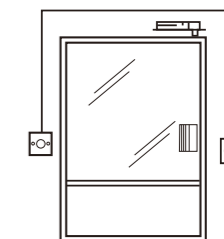
Кнопка выхода со световой индикацией

Размеры: 86 x 86 x 16(мм)
 Питание: 12-24V
 Пуск: 70mA
 Рабочий режим: 30mA
 Коммутируемый ток: 30V DC/1A, 125V DC/0.5A
 Степень защиты: IP-68
 Линейные выходы: NO/NC/COM
 Вес: 0.1кг



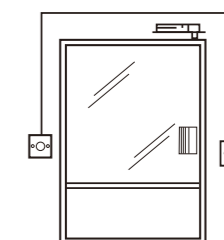
Безконтактная кнопка выхода

Размеры: 115 x 70 x 29(мм)
 Коммутируемый ток: 36V DC/3A max
 Наробтка на отказ: 1000000 срабатываний
 Расстояние детекции: 0,1-10 см
 Линейные выходы: NO/NC/COM
 Материал: Нержавеющая сталь
 Вес: 0.18кг



Безконтактная кнопка выхода

Размеры: 86 x 86 x 29(мм)
 Коммутируемый ток: 36V DC/3A max
 Наробтка на отказ: 1000000 срабатываний
 Расстояние детекции: 0,1-10 см
 Линейные выходы: NO/NC/COM
 Материал: Нержавеющая сталь
 Вес: 0.18кг




КНОПКИ ВЫХОДА



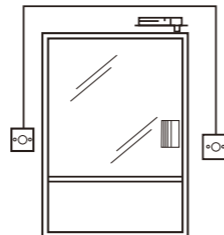
Инфракрасная кнопка выхода (нержавеющая сталь)

Размеры: 90 x 35 x 37.7(мм)
 Питание: 12V DC
 Коммутируемый ток: 30V DC/1A; 125V AC/0.5A
 Линейные выходы: NO/NC/COM
 Нароботка на отказ: 1000000 срабатываний
 Расстояние детекции: 4-10 см(регулируется)
 Время задержки: 0,5-25сек(регулируется)
 Материал: Нержавеющая сталь
 Вес: 0.18кг




Инфракрасная кнопка выхода (нержавеющая сталь)

Размеры: 86 x 50 x 37.7(мм)
 Питание: 12V DC
 Коммутируемый ток: 30V DC/1A; 125V AC/0.5A
 Линейные выходы: NO/NC/COM
 Нароботка на отказ: 1000000 срабатываний
 Расстояние детекции: 4-10 см(регулируется)
 Время задержки: 0,5-25сек(регулируется)
 Материал: Нержавеющая сталь
 Вес: 0.18кг




Инфракрасная кнопка выхода (нержавеющая сталь)

Размеры: 86 x 86 x 25.7(мм)
 Питание: 12V DC
 Коммутируемый ток: 30V DC/1A; 125V AC/0.5A
 Линейные выходы: NO/NC/COM
 Нароботка на отказ: 1000000 срабатываний
 Расстояние детекции: 4-10 см(регулируется)
 Время задержки: 0,5-25сек(регулируется)
 Материал: Нержавеющая сталь
 Вес: 0.2кг




Инфракрасная кнопка выхода (нержавеющая сталь)

Размеры: 114 x 70 x 25.7(мм)
 Питание: 12V DC
 Коммутируемый ток: 30V DC/1A; 125V AC/0.5A
 Линейные выходы: NO/NC/COM
 Нароботка на отказ: 1000000 срабатываний
 Расстояние детекции: 4-10 см(регулируется)
 Время задержки: 0,5-25сек(регулируется)
 Материал: Нержавеющая сталь
 Вес: 0.2кг




Кнопка выхода с ключом (нержавеющая сталь)

Размеры: 86 x 86 x 20(мм)
 Нароботка на отказ: 500000 срабатываний
 Линейные выходы: NO/NC/COM
 YKS-701S: Один ключ для всех
 YKS-701M: Разные ключи для всех
 Вес: 0.18кг




Кнопка выхода с ключом и со световой индикацией (нержавеющая сталь)

Размеры: 86 x 86 x 20(мм)
 Коммутируемый ток: 36V DC/3A max
 Нароботка на отказ: 500000 срабатываний
 Линейные выходы: NO/NC/COM
 Материал: Нержавеющая сталь
 YKS-701LS: Один ключ для всех
 YKS-701LM: Разные ключи для всех
 Вес: 0.18кг



Кнопка выхода с ключом (алюминий)


Размеры: 86 x 86 x 48.5(мм)
 Коммутируемый ток: 125V AC/5A max
 Нароботка на отказ: 500000 срабатываний
 Линейные выходы: NO/NC/COM
 Материал: Нержавеющая сталь
 Вес: 0.4кг



ЭЛЕКТРОМАГНИТНЫЙ ЗАМОК



YLI ELECTRONIC



Model: YM-2400SL

- ✓ Гибрид ригельного и электромагнитного замка.
- ✓ Врезной монтаж
- ✓ Устанавливается на двери: открывающиеся наружу, во внутрь и на двусторонюю 180°
- ✓ Питание 12V DC или 24V DC (опционально)
- ✓ Таймер задержки: 0/3/6/9 сек (опционально)
- ✓ При маленьком размере замка сила удержания 1200 кг
- ✓ Улучшенный дизайн для простой установки

МЫ СОЗДАЕМ БЕЗОПАСНОСТЬ



YLI ELECTRONIC

www.yli.su



YK-1068A/B

YK-1168A/B

ВОДОУСТОЙЧИВАЯ КОДОВАЯ КЛАВИАТУРА

- Водонепроницаемая, герметичная алюминиевая клавиатура, степень защиты IP65
- Металлическая клавиатура или сенсорная панель (опционально)
- Встроенный считыватель 125кГц (EM, HID карт) и 13.56МГц (IC, CPU карт, ISO14443A)
- Память 2000 Карт
- Подсветка механической и сенсорной панели.
- Режимы: ON, OFF или Auto
- Кнопка дверного звонка
- Многорежимная работа



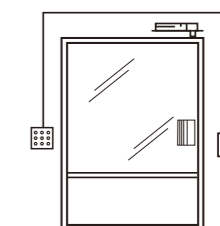
МЫ СОЗДАЕМ БЕЗОПАСНОСТЬ

КЛАВИАТУРЫ




RFID/Цифровая клавиатура

Размеры: 117 x 117 x 21(мм)
 Питание: 12V DC/10-60mA
 Память: 250ID карт, 250 кодов или 1 общий код
 Тип ID карты: EM карта, 125KHZ
 Выходы: NO/NC/COM, кнопка выхода
 Способы открытия: A. ID карты (250 шт)
 B. Код (250 комбинаций)
 C. ID карта+ввод кода
 Вес: 0.17кг




Охранная клавиатура

Размеры: 117 x 117 x 21(мм)
 Питание: 12V DC/10-60mA
 Память: 250 кодов или 1 общий код
 Способы открытия: Ввод кода
 Вес: 0.17кг



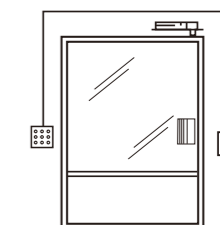
Цифровая клавиатура

Размеры: 117 x 74 x 40(мм)
 Питание: 12-24V AC/DC
 Ток: 15-100mA
 Выходы: NO/NC
 Тип ID карты: EM карта, 125KHZ
 Способы открытия: A. 1 пользователь: 1 общий код
 B. 250 пользователей: 250 кодов
 Память: 250ID карт, 250 кодов или 1 общий код (YK-368-R)
 Вес: 0.22кг



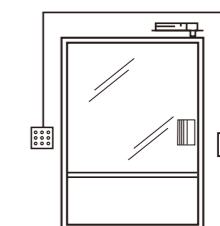
Цифровая клавиатура с подсветкой

Размеры: 117 x 74 x 40(мм)
 Питание: 12-24V AC/DC
 Ток: 15-100mA
 Выходы: NO/NC
 Тип ID карты: EM карта, 125KHZ
 Способы открытия: A. 1 пользователь: 1 общий код
 B. 250 пользователей: 250 кодов
 Память: 250ID карт, 250 кодов или 1 общий код (YK-368L-R)
 Вес: 0.22кг



Цифровая клавиатура с подсветкой и звонком

Размеры: 117 x 74 x 40(мм)
 Питание: 12-24V AC/DC
 Ток: 15-100mA
 Выходы: NO/NC
 Способы открытия: A. 1 пользователь: 1 общий код
 B. Много пользователей: 250 кодов
 Вес: 0.22кг




Многофункциональный RFID / Цифровая водонепроницаемая клавиатура

Размеры: 120 x 76 x 27(мм)
 Питание: 12V DC
 Ток: В режиме ожидания: 40mA
 Рабочий режим(max): 130mA
 Класс защиты: IP-55
 Способы открытия: 4-х цифровой код (500 комбинаций)
 4-х цифровой код + карта
 4-х цифровой код + 4-х цифровой код карта + карта
 Тип ID карты: карта + карта
 Вес: 0.5кг



Цифровая водонепроницаемая клавиатура

Размеры: 86 x 86 x 20(мм)
 Питание: 12V DC/0.1A
 Память: 2000 ID карт
 Класс защиты: IP-55
 Расстояние считывания: 5-15 см
 Способы открытия: A. Карта
 B. Код
 C. Карта или код
 D. Карта + код
 Вес: 0.15кг



КЛАВИАТУРЫ




Цифровая водонепроницаемая клавиатура

Размеры: 145 x 78 x 24(мм)
 Питание: 12V AC&DC/25mA
 Память: 2000 ID карт, 2000 кодов
 Класс защиты: IP-68
 Расстояние считывания: 0-40 мм
 Тип карты: EM карта, 125KHZ
 Протокол: Wiegand 26-37 Bit
 Вес: 0.5кг



RFID/Цифровая клавиатура

Размеры: 112 x 84 x 25(мм)
 Питание: 12V DC
 Ток: В режиме ожидания: 22mA
 Рабочий режим(max): 72mA
 Релейные выходы: Max ток 2A, NO/NC
 Память: 250ID карт, 250 кодов или 1 общий код
 Расстояние считывания: 10 см
 Тип ID карты: EM карта, 125KHZ
 Вес: 0.12кг




Клавиатура с сенсорной панелью

Размеры: 120 x 78 x 22(мм)
 Питание: 12V DC/100mA
 Память: 1000 карт
 Класс защиты: IP-55
 Расстояние считывания: 1-15 см
 Тип карты: EM карта, 125KHZ
 Вес: 0.11кг




Цифровая водонепроницаемая клавиатура

Размеры: 158.6 x 43 x 21.7(мм)
 Питание: 12-24V DC/35mA
 Класс защиты: IP-65
 Расстояние считывания: 30-60 мм
 Тип карты: EM карта, 125KHZ
 Передача данных: 4-6 символов кода клавиатуры
 4 или 8 бит карточки
 Вес: 0.5кг




Цифровая водонепроницаемая клавиатура

Размеры: 125 x 83 x 21.7(мм)
 Питание: 12-24V DC/35mA
 Класс защиты: IP-65
 Расстояние считывания: 30-60 мм
 Тип карты: EM карта, 125KHZ
 Передача данных: 4-6 символов кода клавиатуры
 4 или 8 бит карточки
 Вес: 0.4кг




Цифровая водонепроницаемая клавиатура

Размеры: 158.6 x 43 x 21.7(мм)
 Питание: 12-24V DC/35mA
 Класс защиты: IP-65
 Расстояние считывания: 30-60 мм
 Тип карты: EM карта, 125KHZ
 Передача данных: 4-6 символов кода клавиатуры
 4 или 8 бит карточки
 Вес: 0.5кг



Цифровая водонепроницаемая клавиатура

Размеры: 125 x 83 x 21.7(мм)
 Питание: 12-24V DC/35mA
 Класс защиты: IP-65
 Расстояние считывания: 30-60 мм
 Тип карты: EM карта, 125KHZ
 Передача данных: 4-6 символов кода клавиатуры
 4 или 8 бит карточки
 Вес: 0.4кг



YLI ELECTRONIC

КОММУТАТОР ПИТАНИЯ

Обеспечение надежного питания систем контроля доступа
 Встроенный таймер времени
 Возможность управления любым типом электронного замка
 Удобное крепление
 Лучший выбор для СКУД



Продукция YLI продается более чем в 100 странах мира

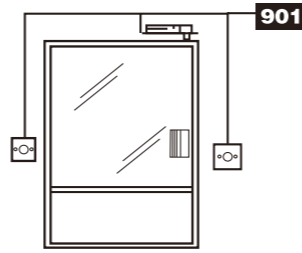
МЫ СОЗДАЕМ БЕЗОПАСНОСТЬ
www.yli.su

БЛОКИ ПИТАНИЯ




Блок питания

Размеры: 180 x 79 x 63(мм)
 Входное напряжение: 220V AC, 50HZ
 Выходное напряжение: 12V DC/3A
 Подходит для: Контроля доступом
 Время задержки: 0-30 сек
 Вес: 1.5кг

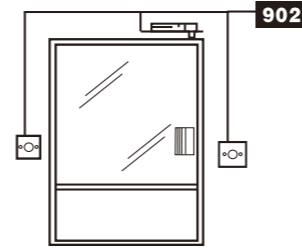


901



Бесперебойный блок питания

Размеры: 224 x 214 x 82(мм)
 Входное напряжение: 220V AC, 50HZ
 Выходное напряжение: 12V DC/3A
 Подходит для: Контроля доступом
 Время задержки: 0-30 сек
 Вес: 2.8кг

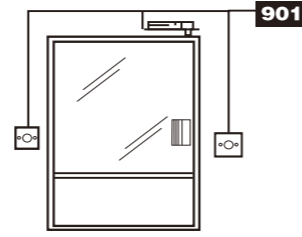


902



Блок питания

Размеры: 185 x 78 x 65(мм)
 Входное напряжение: 220V AC, 50HZ
 Выходное напряжение: 12V DC/2A
 Подходит для: Контроля доступом
 Время задержки: 0-30 сек
 Вес: 1.6кг

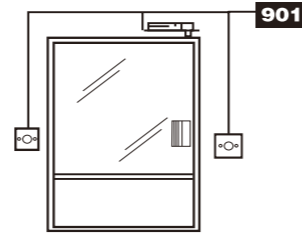


901



Блок питания

Размеры: 185 x 78 x 65(мм)
 Входное напряжение: 220V AC, 50HZ
 Выходное напряжение: 12V DC/3A
 Подходит для: Контроля доступом
 Время задержки: 0-30 сек
 Вес: 1.6кг



901



Бесперебойный блок питания со световой индикацией

Размеры: 226 x 226 x 84(мм)
 Входное напряжение: 220V AC, 50/60HZ
 Выходное напряжение: 12V DC/30W
 Аксессуары: Аккумулятор 12V/7Ач
 Выходы: NO/NC/COM, кнопка выхода
 Материал: Окрашенная сталь
 Безопасность: Защита от КЗ
 Подходит для: Контроля доступом, электрозамка
 Время задержки: 0-30 сек
 Вес: 3.2кг



902



Бесперебойный блок питания со световой индикацией

Размеры: 226 x 226 x 84(мм)
 Входное напряжение: 220V AC, 50/60HZ
 Выходное напряжение: 24V DC/60W
 Аксессуары: Аккумулятор 12V/7Ач
 Выходы: NO/NC/COM, кнопка выхода
 Материал: Окрашенная сталь
 Безопасность: Защита от КЗ
 Подходит для: Контроля доступом, электрозамка
 Время задержки: 0-30 сек
 Вес: 3.2кг



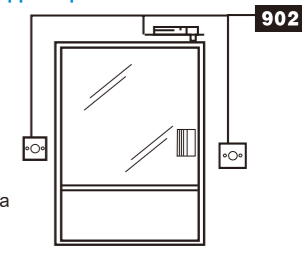
902

БЛОКИ ПИТАНИЯ



Бесперебойный блок питания со световой индикацией

Размеры: 226 x 226 x 84(мм)
 Входное напряжение: 220V-240V AC, 50/60HZ
 Выходное напряжение: 12V DC/50W
 Аксессуары: Аккумулятор 12V/7Ач
 Выходы: NO/NC/COM, кнопка выхода
 Материал: Окрашенная сталь
 Безопасность: Защита от КЗ
 Подходит для: Контроля доступом, электрозамка
 Время задержки: 0-30 сек
 Вес: 3.2кг

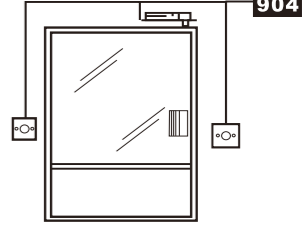


902



Коммутатор питания

Размеры: 141 x 122 x 45(мм)
 Входное напряжение: 100V-240V AC, 50/60HZ
 Выходное напряжение: 13.5V DC/3A
 Выходы: NO/NC/COM
 Световая индикация: Рабочее состояние контактов, Поддача питания на контроллер
 Таймер задержки: 0-30 сек (Регулируется)
 Вес: 0.64кг




904



Коммутатор питания

Размеры: 141 x 122 x 45(мм)
 Входное напряжение: 100V-240V AC, 50/60HZ
 Выходное напряжение: 13.5V DC/5A
 Аксессуары: Аккумулятор 12V/7Ач
 Выходы: NO/NC/COM
 Световая индикация: Рабочее состояние контактов, Поддача питания на контроллер
 Таймер задержки: 0-30 сек (Регулируется)
 Вес: 0.64кг

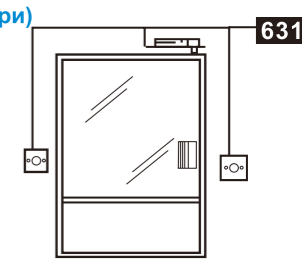


904



Противопожарный контроллер (четыре двери)

Размеры: 226 x 226 x 82(мм)
 Входное напряжение: 220V AC
 Выходное напряжение: 24V DC
 Выходная мощность: 10W
 Управление: Подключение датчиков дыма
 Подходит для: Фиксатора двери YLI
 Время задержки: 6 сек для правой и левой двери
 Вес: 2.4кг

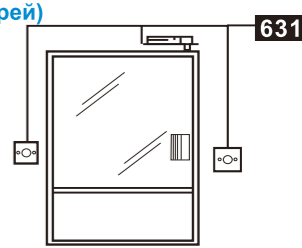


631



Противопожарный контроллер (восемь дверей)

Размеры: 226 x 226 x 82(мм)
 Входное напряжение: 220V AC
 Выходное напряжение: 24V DC
 Выходная мощность: 20W
 Управление: Подключение датчиков дыма
 Подходит для: Фиксатора двери YLI
 Время задержки: 6 сек для правой и левой двери
 Вес: 2.4кг




631




Аварийный контроллер

Размеры: 225 x 225 x 81(мм)
 Входное напряжение: 220V AC
 Выходное напряжение: 24V DC
 Выходная мощность: 30W
 Тревожные выходы: Переключение сигнала
 Внешние устройства: Сирена, детектор дыма
 Время задержки: 0-30 сек (Регулируется)
 Вес: 2.4кг



632


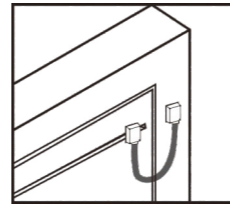
ДВЕРНЫЕ ПЕРЕХОДЫ



DLK-401

Гибкий дверной переход


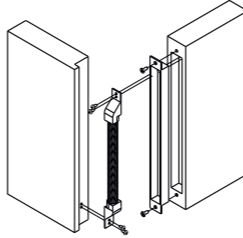
Размеры: 450 x 12.7(мм)
Используется для: Защиты кабеля от повреждения
Вес: 0.32кг



**DLK-402
DLK-402SS**

Дверной переход врезной


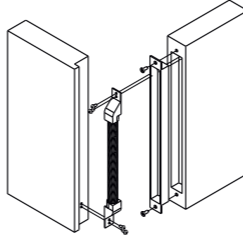
Размеры: 290 x 25 x 12(мм) (ABK-402)
Размеры: 300 x 25 x 13(мм) (ABK-402SS)
Используется для: Защиты кабеля от повреждения
Вес: 0.3кг/0.23кг



**DLK-402L
DLK-402LSS**

Дверной переход врезной


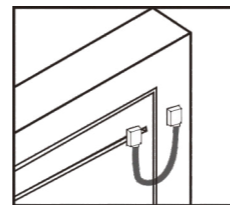
Размеры: 542 x 24 x 17(мм) (ABK-402L)
Размеры: 520 x 25 x 15.5(мм) (ABK-402LSS)
Используется для: Защиты кабеля от повреждения
Материал: Утолщенный металл
Покрытие: Высокотемпературная эмаль
Вес: 0.54кг



DLK-403A

Гибкий дверной переход

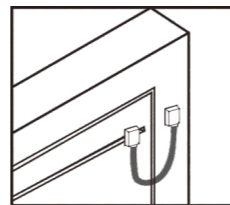
Размеры: 450 x 8(мм)
Используется для: Защиты кабеля от повреждения
Материал: Утолщенный металл
Покрытие: Высокотемпературная эмаль
Вес: 0.08кг



DLK-403B

Гибкий дверной переход


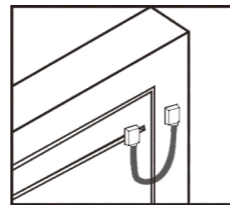
Размеры: 410 x 13(мм)
Используется для: Защиты кабеля от повреждения
Материал: Утолщенный металл
Покрытие: Высокотемпературная эмаль
Вес: 0.09кг



DLK-403C

Гибкий дверной переход

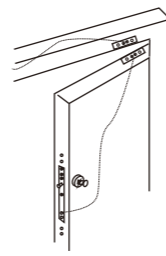
Размеры: 435 x 19.5(мм)
Используется для: Защиты кабеля от повреждения
Материал: Утолщенный металл
Покрытие: Высокотемпературная эмаль
Вес: 0.15кг



DLK-404

Контактная группа

Размеры: 48 x 16 x 25(мм)
Питание: 36V DC/AC /5A max
Подходит для: Однстворчатых, двстворчатых дверей
Вес: 0.06кг




АКСЕССУАРЫ



CPK-860A, B, C, D

Кнопка извещения о пожаре


Размеры: 86 x 86 x 50(мм)
Материал: Огнеупорный
Коммутируемый ток: 36V DC/3A max
Подходит для: Запасного и вентиляционного выхода
Особенность: Однополюсный
Релейные выходы: NO/NC/COM
Цвет: Зелёный, Оранжевый, Красный, Белый
Вес: 0.2кг



CPK-861A, B, C, D

Кнопка аварийного открытия двери

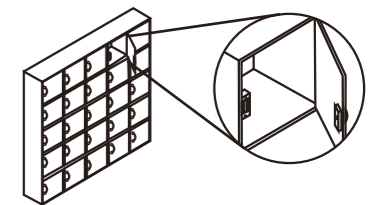
Размеры: 90 x 90 x 56(мм)
Материал: Огнеупорный
Коммутируемый ток: 36V DC/3A max
Подходит для: Запасного и вентиляционного выхода
Особенность: Срабатывает автоматически (открытие или закрытие)
Релейные выходы: NO/NC/COM
Цвет: Зелёный, Оранжевый, Красный, Белый
Вес: 0.2кг



**YE-301
YE-301-S**

Электрозамок на шкафчик


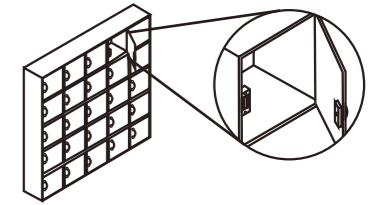
Размеры: 55 x 55 x 25(мм)
Длина контакта: 18 мм
Диаметр контакта: 7 мм
Питание: 12V DC/320mA
Выходы: NO/NC/COM
Вес: 0.12кг



YE-302A

Электрозамок на шкафчик


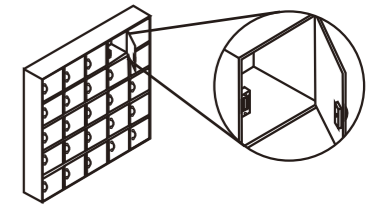
Размеры: 54.5 x 41 x 28(мм)
Длина контакта: 10 мм
Диаметр контакта: 10 мм
Питание: 12V DC/600mA
Вес: 0.18кг



YE-302B

Электрозамок на шкафчик

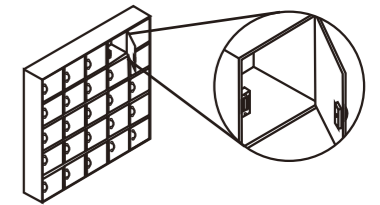
Размеры: 52.5 x 27 x 28.5(мм)
Длина контакта: 10 мм
Диаметр контакта: 8 мм
Питание: 12V DC/1.45A
Вес: 0.14кг



YE-303

Электрозамок на шкафчик

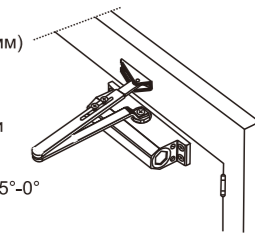
Размеры: 106 x 35 x 33(мм)
Длина контакта: 10 мм
Диаметр контакта: 10 мм
Питание: 12V DC/450mA
Вес: 0.28кг



**YC81-2
YC82-2
YC83-2**

Доводчик

Размеры: 180 x 40 x 69(мм)/206 x 44.5 x 68(мм)
226 x 44.5 x 72(мм)
Мах ширина двери: 950мм/1050мм/1200мм
Мах вес двери: 40-65кг/60-85кг/80-100кг
Подходит для: Двери открывающейся вправо или влево
Регулировка скорости закрытия: Скорость1: 180°-15°, Скорость2: 15°-0°
Надежность: 1000000 срабатываний
Рабочая температура: -20...+45
Вес: 1.5кг/2кг/2.1кг




АКСЕССУАРЫ




Радиоконтроллер для системы контроля доступа

Размеры: 62 x 43,5 x 30(мм)
 Питание: 12V DC/8mA
 Передающая частота: 433.92MHZ
 Выходы: NO/NC/COM
 Подходит для: Контроля доступа
 Материал: Пластик, абразивостойкий
 Память: 30 брелков
 Вес: 0,2кг





Радиоконтроллер для системы контроля доступа

Размеры: 62 x 43,5 x 30(мм)
 Питание: 12V DC/8mA
 Передающая частота: 433.92MHZ
 Выходы: NO/NC/COM
 Подходит для: Контроля доступа
 Материал: Пластик, абразивостойкий
 Память: 30 брелков
 Вес: 0,09кг



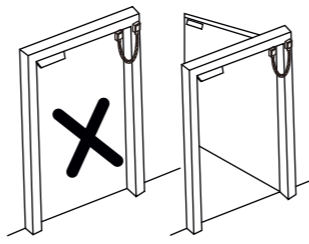
Радиоконтроллер для системы контроля доступа

Размеры: 62 x 43,5 x 30(мм)
 Питание: 12V DC/8mA
 Передающая частота: 433.92MHZ
 Выходы: NO/NC/COM*2
 Подходит для: Контроля доступа
 Материал: Пластик, абразивостойкий
 Память: 30 брелков
 Вес: 0,09кг




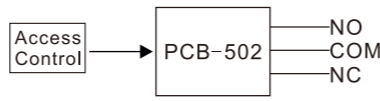
Релейный модуль на две двери (шлюз)

Размеры: 69 x 60 x 15(мм)
 Входное напряжение: 12-24V DC
 Коммутируемый ток: 125V AC/3A max
 Рабочая температура: -20...+70
 Вес: 0,07кг




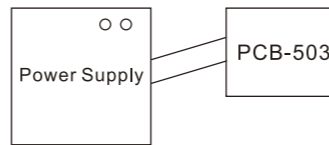
Релейный модуль на одну дверь

Размеры: 39 x 24 x 20(мм)
 Входное напряжение: 12V DC
 Релейные выходы: NO/NC/COM
 Коммутируемый ток: 250V AC/5A max
 125V AC/10A max
 Рабочая температура: -20...+70
 Вес: 0,05кг



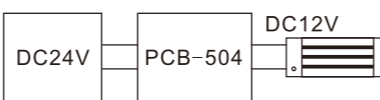
Релейный модуль AC/DC

Размеры: 67 x 50 x 30(мм)
 Входное напряжение: 11-30V DC
 Коммутируемый ток: 24V DC/5A max
 Рабочая температура: -20...+70
 Вес: 0,08кг



Стабилизатор напряжения

Размеры: 40 x 27 x 12(мм)
 Входное напряжение: 12-28V DC (Синий)
 Выходное напряжение: 12V DC/1A (Зеленый)
 Рабочая температура: -20...+70
 Вес: 0,05кг



СЕРТИФИКАТЫ





YLI ELECTRONIC



www.yli.su

